



NOVOIBRAPE

PESQUISAS DE OPINIÃO PÚBLICA

**MATO GROSSO DO SUL
ELEIÇÕES 2022**

**PESQUISA QUANTITATIVA
29 DE JULHO A 03 DE AGOSTO DE 2022**

Margem de erro 2% - Intervalo de confiança 95% - Pesquisa registrada no TSE sob os numeros MS-02567/2022 e BR-00672/2022

Foram entrevistadas dois mil e cem eleitores acima de 16 anos em 28 municípios de MS entre 29 de julho e 03 de agosto de 2022

INFORMAÇÕES TÉCNICAS

MATO GROSSO DO SUL

29 de julho a 03 de agosto de 2022

REGISTRO TSE: 02567/2022 e BR-00672/2022

2100

ENTREVISTAS

28

MUNICÍPIOS

95,0%

INTERVALO DE CONFIANÇA

2,0%

MARGEM DE ERRO

METODOLOGIA: Pesquisa realizada na modalidade quantitativa por amostragem, com aplicação de questionários estruturados em entrevistas pessoais "face a face".

PLANO AMOSTRAL: A amostra é representativa do estado em questão e está sendo representado por 28 municípios com amostras distribuídas em 4 regiões (Centro Norte, Pantanaís, Leste e Sudoeste) A seleção dos locais das ruas que servirão de ponto de coleta dos bairros é feita a partir de sorteio e a seleção dos entrevistados é feita preenchendo as cotas amostrais que refletem as estatísticas reais de acordo com os dados do TSE e do IBGE em função de sexo, faixa etária, escolaridade e nível econômico.

Cidades que serviram de base pra coleta: CAMPO GRANDE, DOURADOS, TRÊS LAGOAS, PONTA PORÃ, CORUMBÁ, NAVIRAI, AQUIDAUANA, NOVA ANDRADINA, SIDROLÂNDIA, PARANAIBA, MARACAJU, COXIM, AMAMBAI, RIO BRILHANTE, SÃO GABRIEL DO OESTE, COSTA RICA, CAARAPÓ, IVINHEMA, MIRANDA, CHAPADÃO DO SUL, JARDIM, BATAGUASSU, BONITO, APARECIDA DO TABOADO, FÁTIMA DO SUL, BELA VISTA, NOVA ALVORADA DO SUL e RIBAS DO RIO PARDO

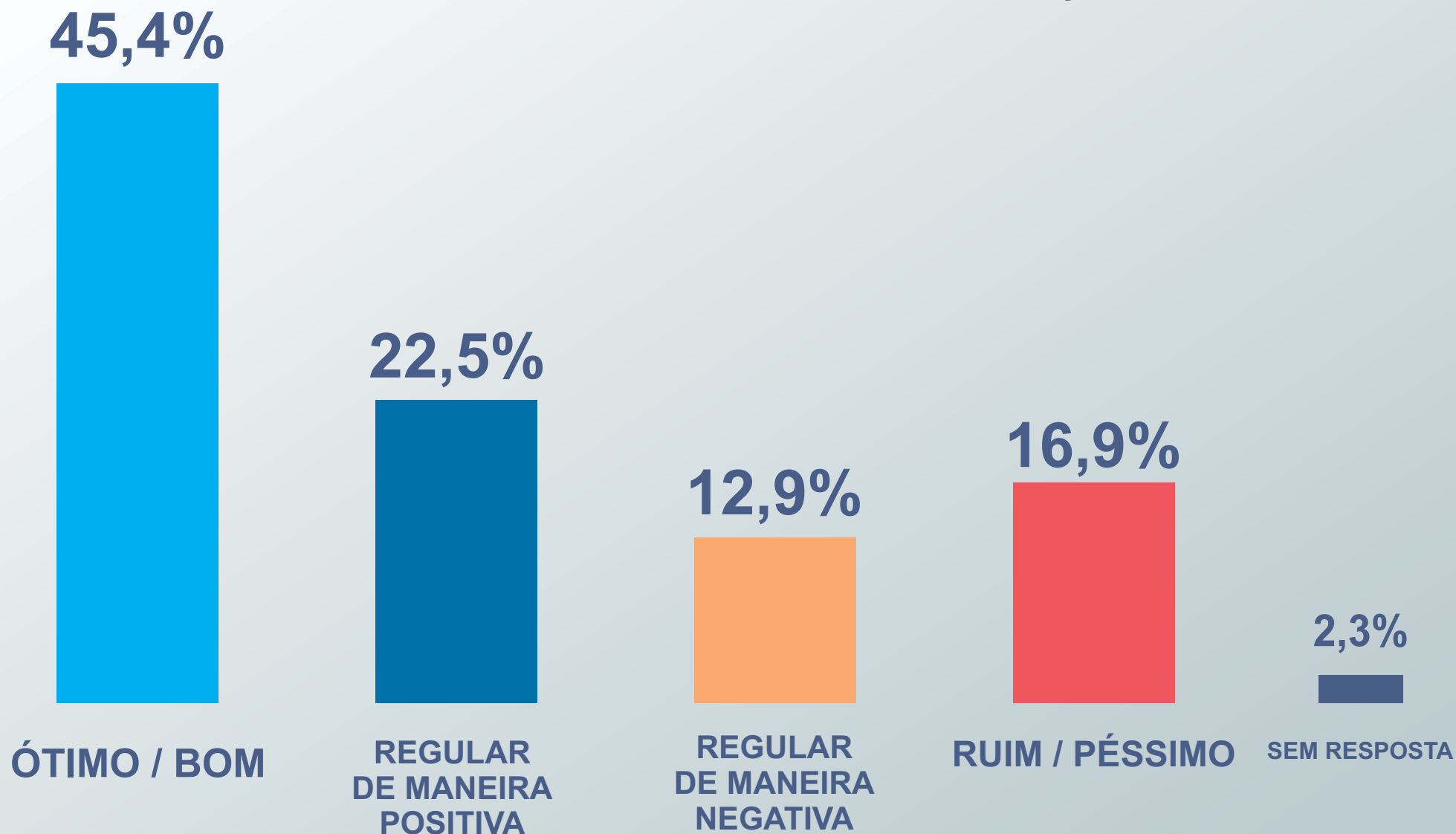
DIVULGAÇÃO DOS DADOS: De acordo com a legislação vigente, somente será permitida a divulgação dos dados contidos neste relatório em ano eleitoral mediante registro prévio no TSE. Caso a pesquisa esteja registrada, sua divulgação deve acompanhar obrigatoriamente as informações doo numero de registro, margem de erro, intervalo de confiança, data da coleta e local de execução da pesquisa, assim como quem a executou.

Margem de erro 2% - Intervalo de confiança 95% - Pesquisa registrada no TSE sob os numeros MS-02567/2022 e BR-00672/2022

Foram entrevistadas dois mil e cem eleitores acima de 16 anos em 28 municípios de MS entre 29 de julho e 03 de agosto de 2022

GOVERNADOR REINALDO AZAMBUJA
AVALIAÇÃO ADMINISTRATIVA

ELEIÇÕES 2022 - MATO GROSSO DO SUL

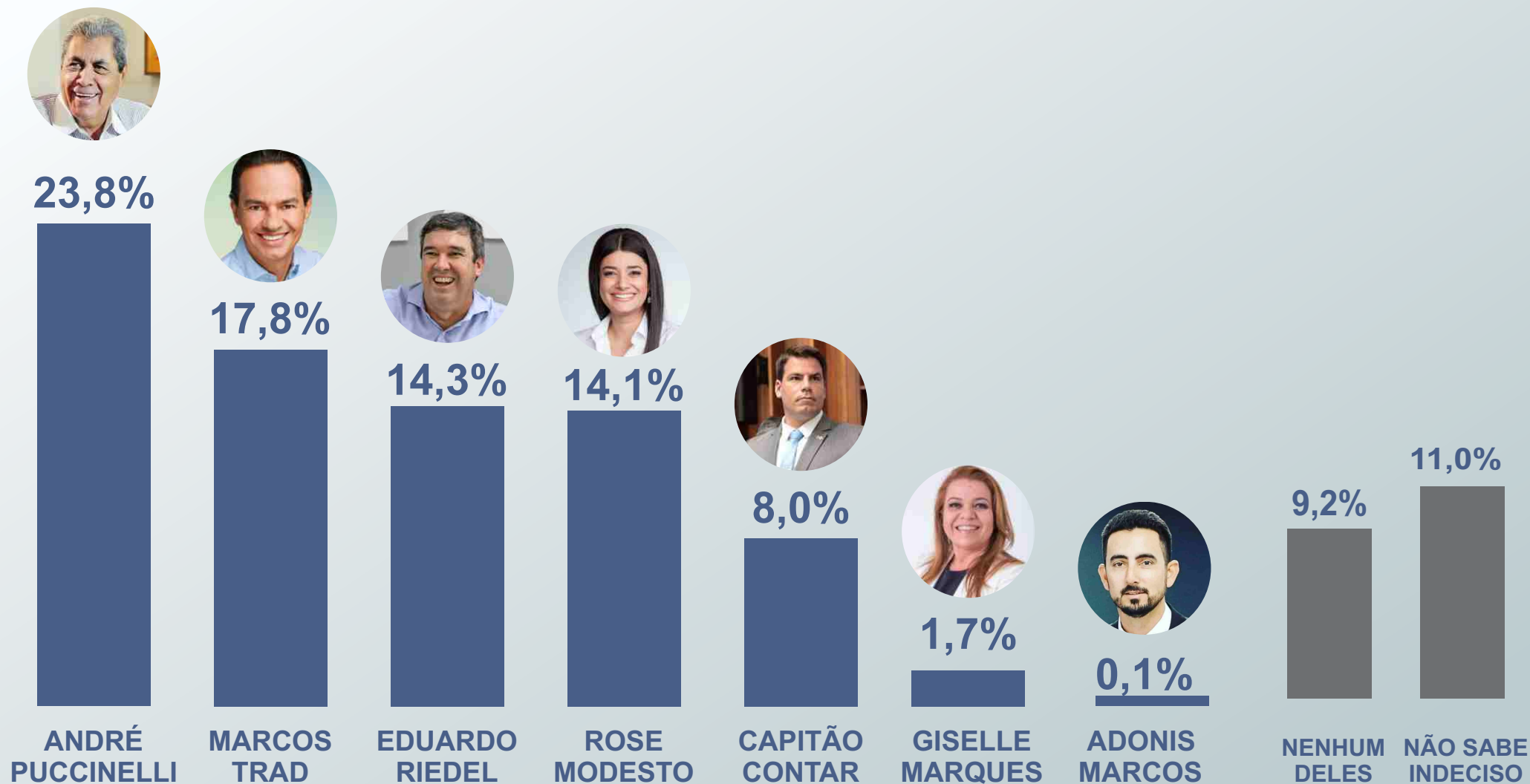


Margem de erro 2% - Intervalo de confiança 95% - Pesquisa registrada no TSE sob os numeros MS-02567/2022 e BR-00672/2022

Foram entrevistadas dois mil e cem eleitores acima de 16 anos em 28 municípios de MS entre 29 de julho e 03 de agosto de 2022

INTENÇÃO DE VOTO ESTIMULADA GOVERNADOR

ELEIÇÕES 2022 - MATO GROSSO DO SUL

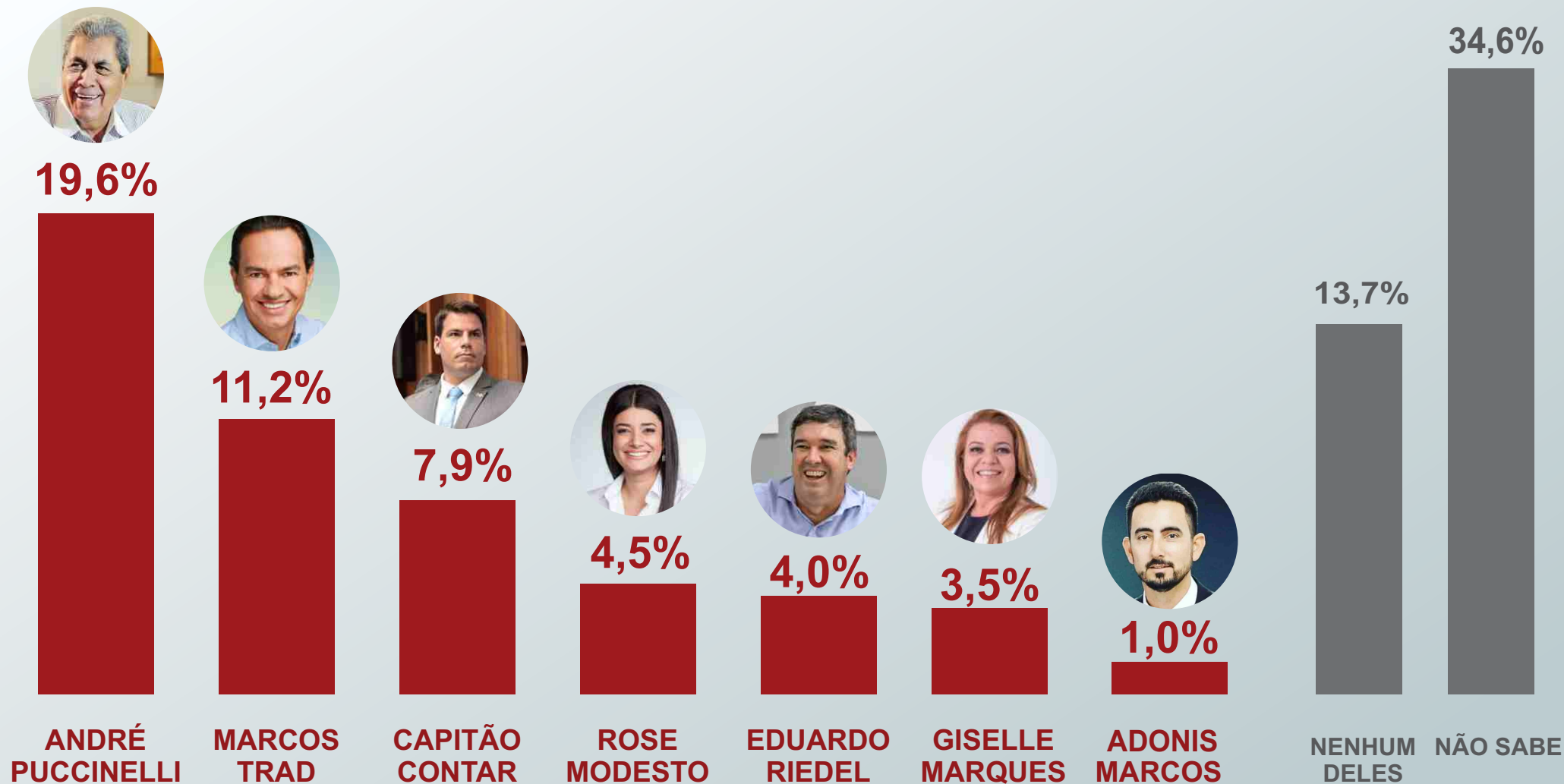


Margem de erro 2% - Intervalo de confiança 95% - Pesquisa registrada no TSE sob os numeros MS-02567/2022 e BR-00672/2022

Foram entrevistadas dois mil e cem eleitores acima de 16 anos em 28 municípios de MS entre 29 de julho e 03 de agosto de 2022

GOVERNADOR REJEIÇÃO

ELEIÇÕES 2022 - MATO GROSSO DO SUL



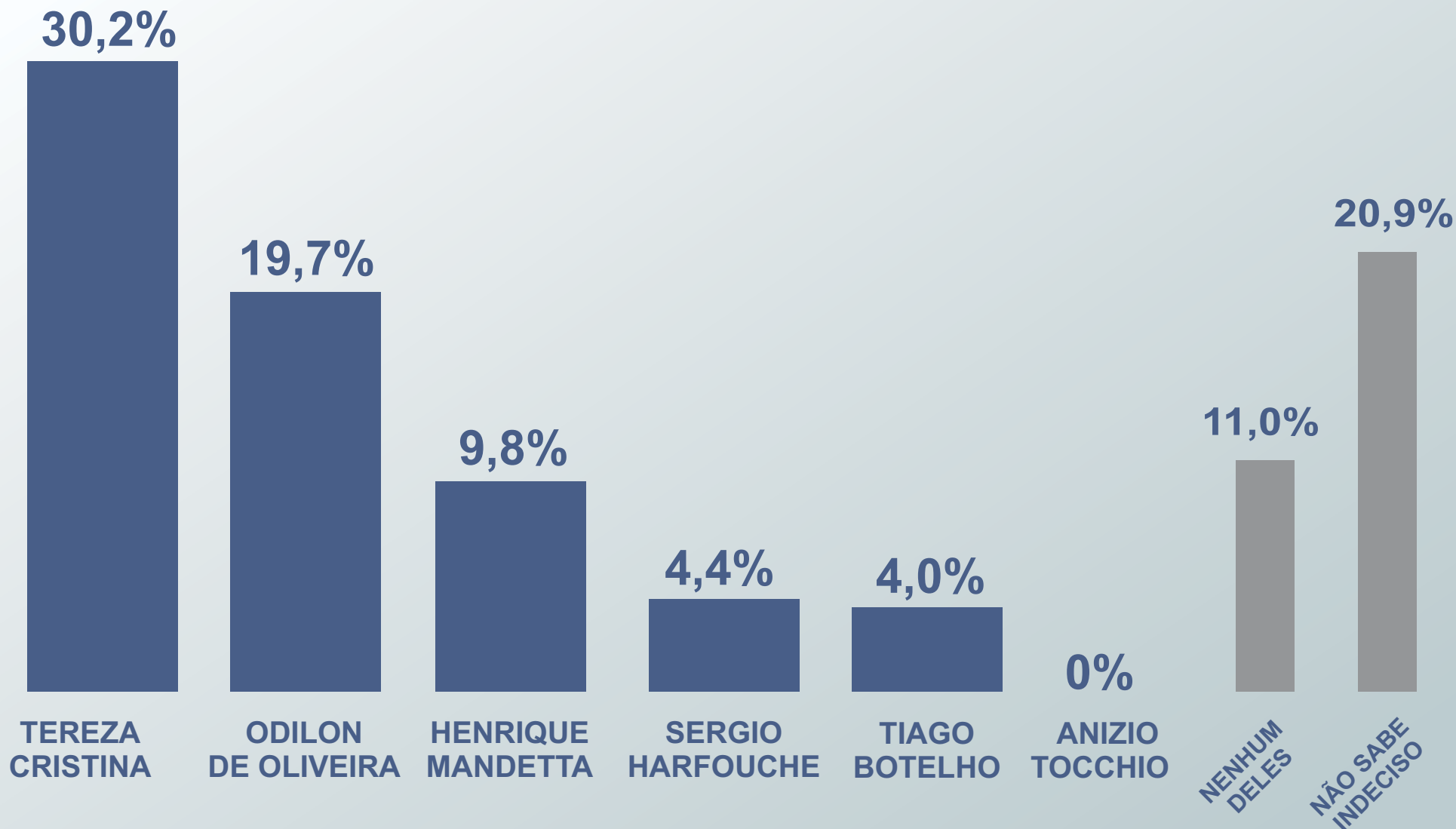
Margem de erro 2% - Intervalo de confiança 95% - Pesquisa registrada no TSE sob os numeros MS-02567/2022 e BR-00672/2022

Foram entrevistadas dois mil e cem eleitores acima de 16 anos em 28 municípios de MS entre 29 de julho e 03 de agosto de 2022

INTENÇÃO DE VOTO ESTIMULADA

SENADOR

ELEIÇÕES 2022 - MATO GROSSO DO SUL

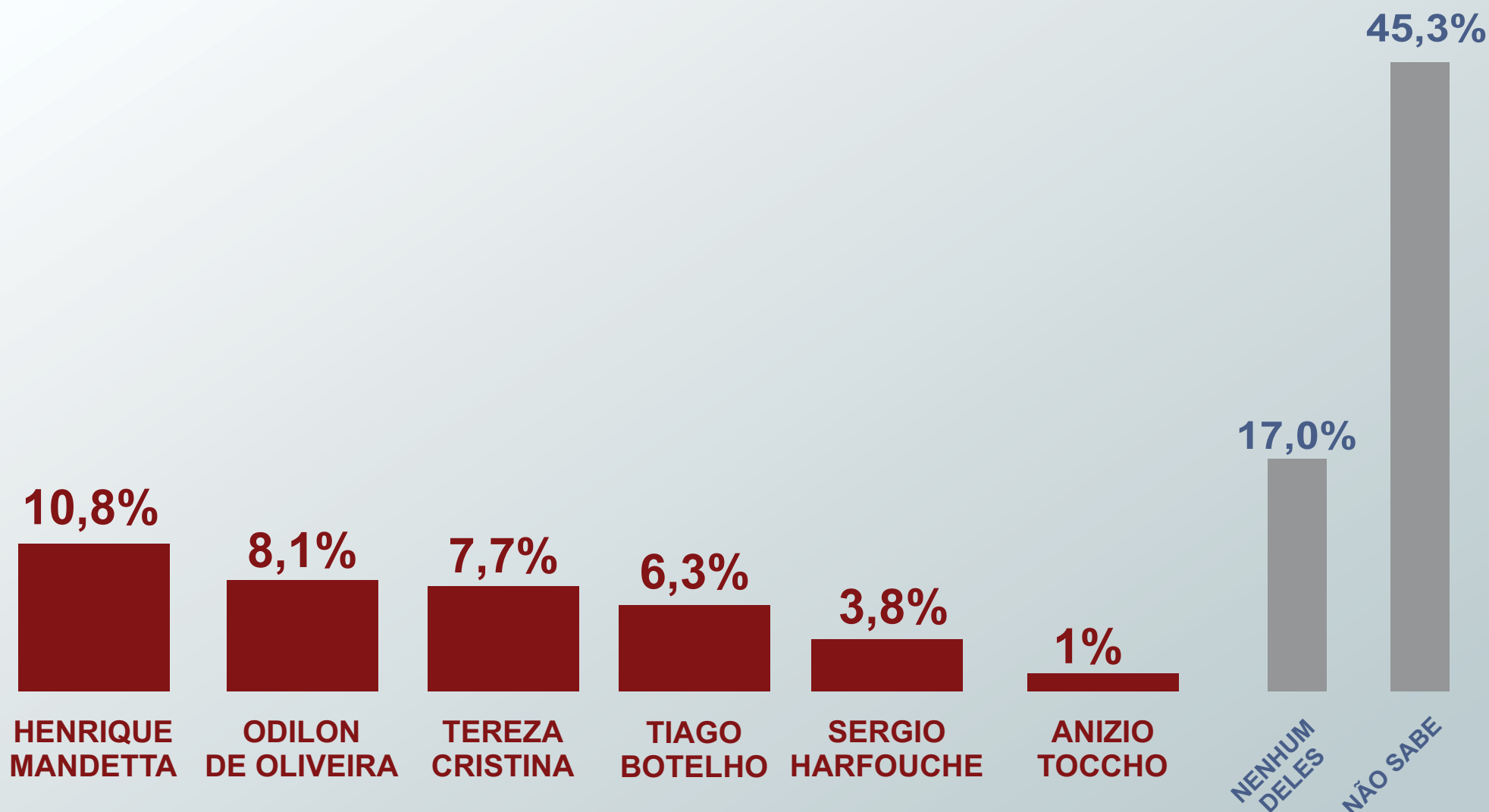


Margem de erro 2% - Intervalo de confiança 95% - Pesquisa registrada no TSE sob os numeros MS-02567/2022 e BR-00672/2022

Foram entrevistadas dois mil e cem eleitores acima de 16 anos em 28 municípios de MS entre 29 de julho e 03 de agosto de 2022

SENADOR REJEIÇÃO

ELEIÇÕES 2022 - MATO GROSSO DO SUL



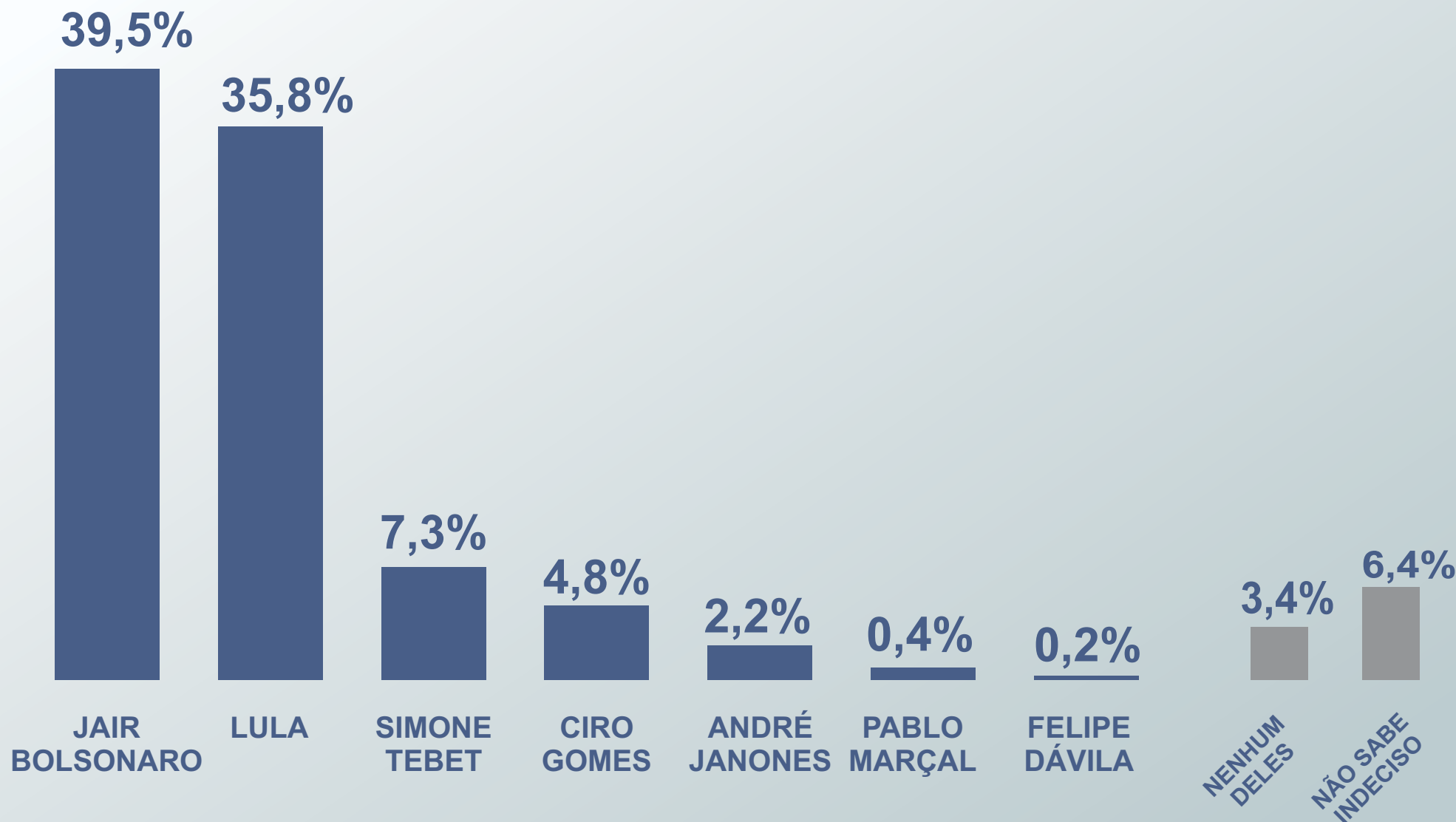
Margem de erro 2% - Intervalo de confiança 95% - Pesquisa registrada no TSE sob os numeros MS-02567/2022 e BR-00672/2022

Foram entrevistadas dois mil e cem eleitores acima de 16 anos em 28 municípios de MS entre 29 de julho e 03 de agosto de 2022

INTENÇÃO DE VOTO ESTIMULADA

PRESIDENTE

ELEIÇÕES 2022 - MATO GROSSO DO SUL

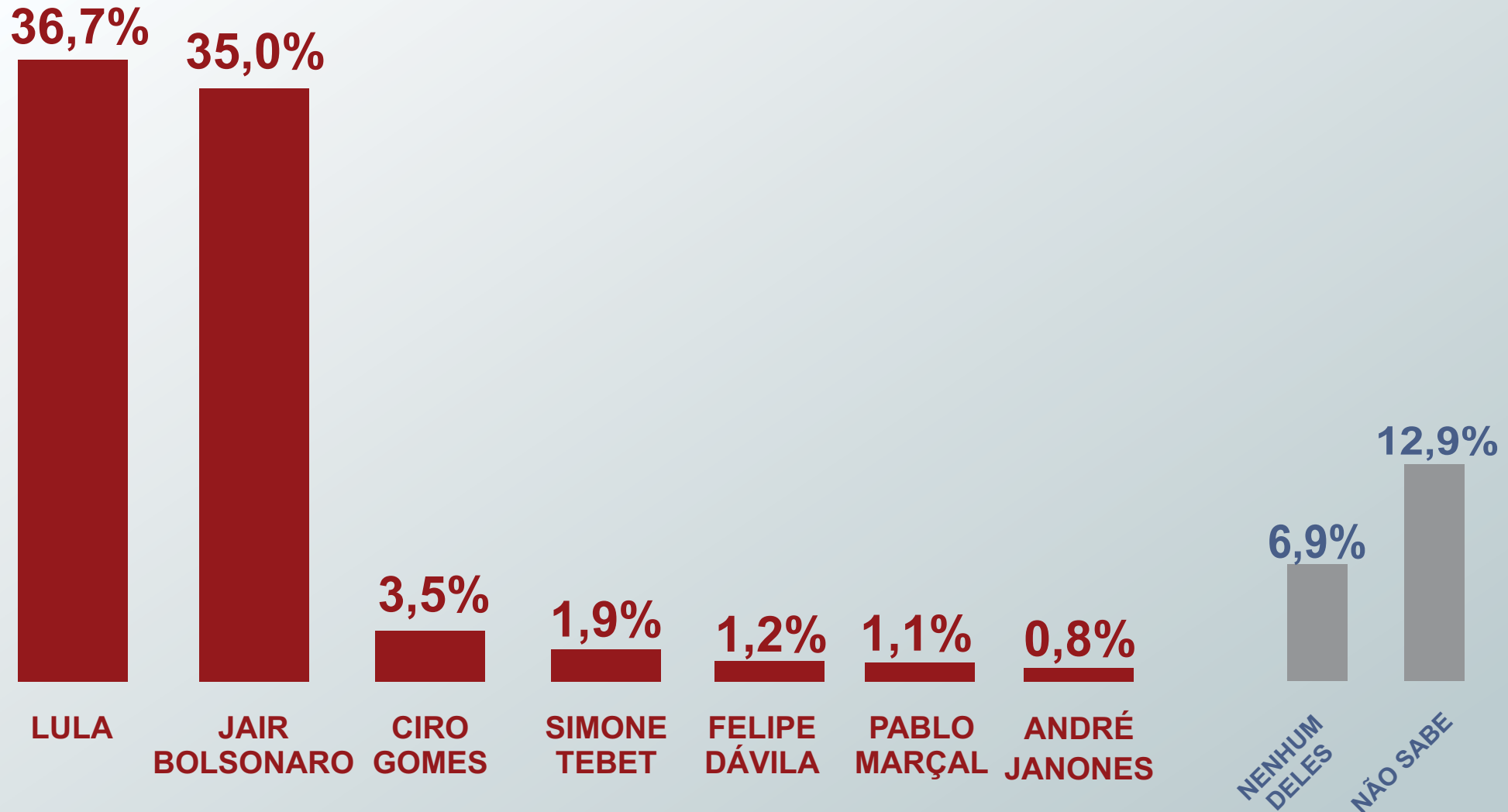


Margem de erro 2% - Intervalo de confiança 95% - Pesquisa registrada no TSE sob os numeros MS-02567/2022 e BR-00672/2022

Foram entrevistadas dois mil e cem eleitores acima de 16 anos em 28 municípios de MS entre 29 de julho e 03 de agosto de 2022

PRESIDENTE REJEIÇÃO

ELEIÇÕES 2022 - MATO GROSSO DO SUL



Margem de erro 2% - Intervalo de confiança 95% - Pesquisa registrada no TSE sob os numeros MS-02567/2022 e BR-00672/2022

Foram entrevistadas dois mil e cem eleitores acima de 16 anos em 28 municípios de MS entre 29 de julho e 03 de agosto de 2022