

De acordo com a Resolução-TSE n.º 23.600/2019, essa pesquisa está registrada no Tribunal Superior Eleitoral sob o n.º BR-00525/2022 para o cargo de Presidente.



Pesquisa de Opinião Pública Nacional

Account Manager: Murilo Hidalgo

Metodologia

De acordo com a Resolução-TSE n.º 23.600/2019, essa pesquisa está registrada no Tribunal Superior Eleitoral sob o n.º BR-00525/2022 para o cargo de Presidente.

Metodologia

De acordo com a Resolução-TSE n.º 23.600/2019, essa pesquisa está registrada no Tribunal Superior Eleitoral sob o n.º BR-00525/2022 para o cargo de Presidente.

Curitiba, 25 de outubro de 2022.

Apresentamos a seguir os resultados da **pesquisa de opinião pública realizada no Brasil**, com o objetivo de consultar à população sobre **a situação eleitoral para o Executivo Federal em 2022**.

PROCEDIMENTOS UTILIZADOS NA REALIZAÇÃO DA PESQUISA

O universo desta pesquisa abrange o **eleitorado do território nacional brasileiro**. Para a realização desta pesquisa foi utilizada uma amostra de **2020 eleitores**, sendo esta estratificada segundo gênero, faixa etária, grau de escolaridade, renda domiciliar mensal e posição geográfica. O trabalho de levantamento dos dados foi feito através de **entrevistas pessoais**, com eleitores com 16 anos ou mais, em **26 Estados e Distrito Federal** e em **162 municípios brasileiros** entre os dias **20 e 24 de outubro de 2022**, sendo auditadas simultaneamente à sua realização, no mínimo, 20,0% das entrevistas.

Tal amostra representativa do eleitorado brasileiro atinge um grau de confiança de 95,0% para uma **margem estimada de erro de 2,2 pontos percentuais para os resultados gerais**. Nas análises das questões por localidade, o grau de confiança atinge 95,0% para uma margem de erro de **3,4 pontos percentuais** para o estrato da **Região Sudeste**, onde foram realizadas **866** entrevistas, **4,3 pontos percentuais** para o estrato da **Região Nordeste**, onde foram realizadas **544** entrevistas, **5,7 pontos percentuais** para o estrato da **Região Norte + Centro-Oeste** onde foram realizadas **311** entrevistas e **5,8 pontos percentuais** para o estrato da **Região Sul**, onde foram realizadas **299** entrevistas. **A Paraná Pesquisas encontra-se registrada no Conselho Regional de Estatística da 1ª, 2ª, 3ª, 4ª, 5ª, 6ª e 7ª Região sob o nº 3122/22.**

A amostra é representativa do eleitorado da área pesquisada e foi selecionada em três etapas. Na primeira etapa realizou-se um sorteio probabilístico dos municípios onde as entrevistas foram realizadas através do método PPT (Probabilidade Proporcional ao Tamanho), considerando a população eleitora com 16 anos ou mais residente nos municípios como base para essa seleção. Na segunda etapa, fez-se um sorteio probabilístico das localidades, onde as entrevistas foram realizadas, através do método PPT (Probabilidade Proporcional ao Tamanho), tomando a população eleitora com 16 anos ou mais residente nas localidades como base para essa seleção. Na terceira etapa, a seleção do entrevistado dentro da localidade, foi feita utilizando-se quotas amostrais proporcionais, em função das seguintes variáveis: gênero, faixa etária, grau de escolaridade e renda domiciliar mensal. Fonte de Dados: IBGE Censo 2010 e TSE – Setembro 2022.

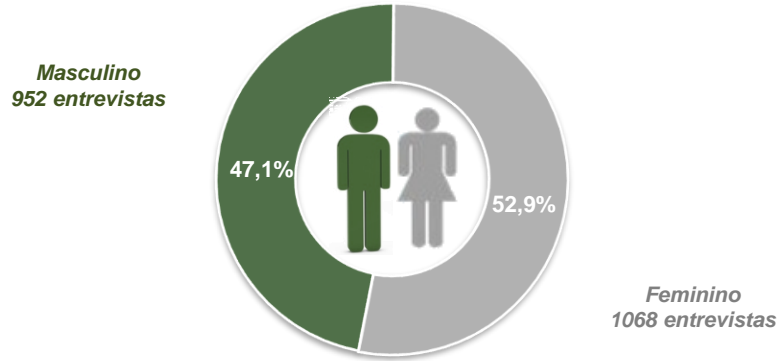
Perfil da Amostra

De acordo com a Resolução-TSE n.º 23.600/2019, essa pesquisa está registrada no Tribunal Superior Eleitoral sob o n.º BR-00525/2022 para o cargo de Presidente.

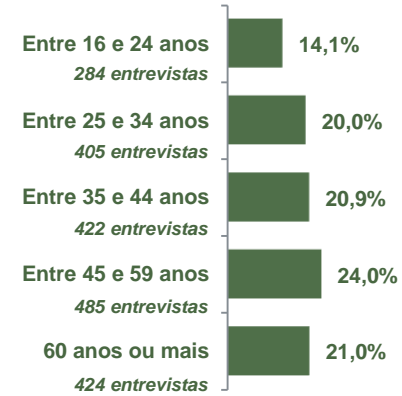
De acordo com a Resolução-TSE n.º 23.600/2019, essa pesquisa está registrada no Tribunal Superior Eleitoral sob o n.º BR-00525/2022 para o cargo de Presidente.

Perfil da Amostra

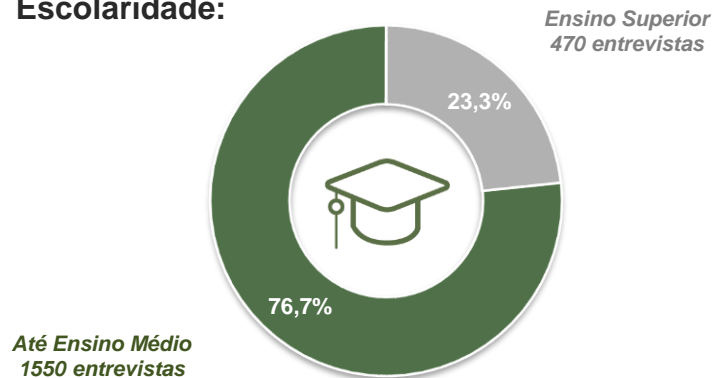
Gênero:



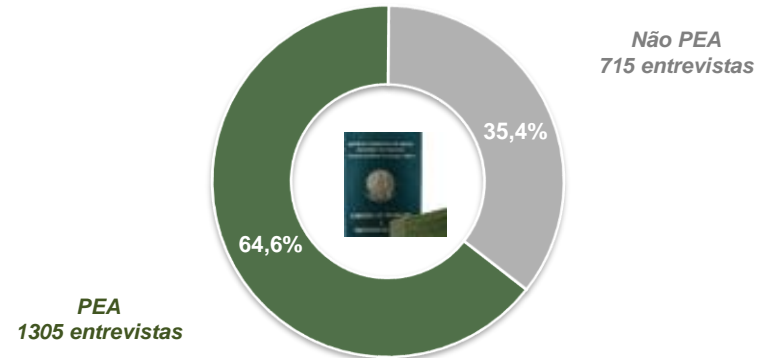
Faixa Etária:



Escolaridade:



Nível Econômico:



BASE: Eleitores Brasileiros (2020)

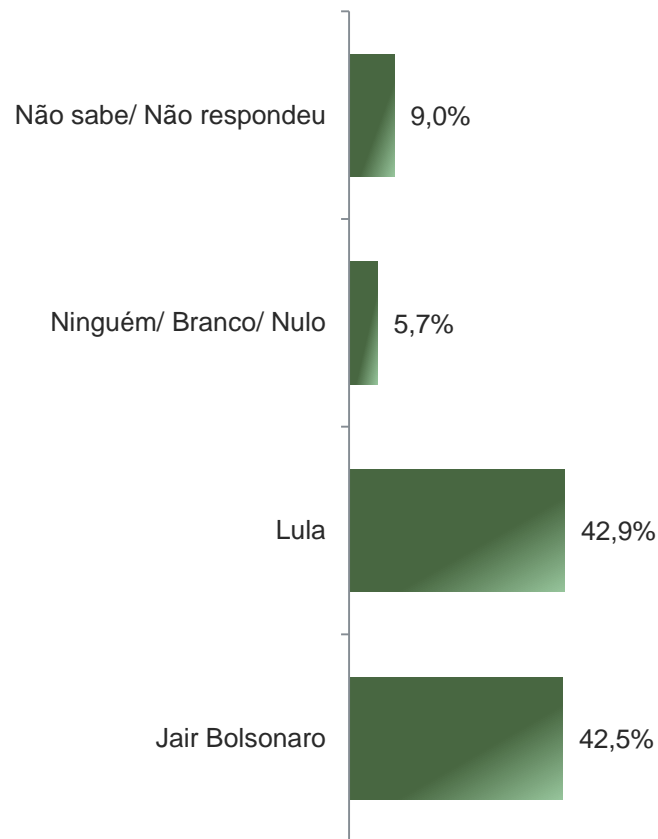
Situação Eleitoral para o Executivo Federal

De acordo com a Resolução-TSE n.º 23.600/2019, essa pesquisa está registrada no Tribunal Superior Eleitoral sob o n.º BR-00525/2022 para o cargo de Presidente.

Situação Eleitoral - Presidente

ESPONTÂNEA

De acordo com a Resolução-TSE n.º 23.600/2019, essa pesquisa está registrada no Tribunal Superior Eleitoral sob o n.º BR-00525/2022 para o cargo de Presidente.



BASE: Eleitores Brasileiros (2020)

Se o segundo turno das eleições para Presidente do Brasil fosse hoje, em quem o(a) Sr(a) votaria?

Situação Eleitoral - Presidente

ESPONTÂNEA - COMPARATIVO

De acordo com a Resolução-TSE n.º 23.600/2019, essa pesquisa está registrada no Tribunal Superior Eleitoral sob o n.º BR-00525/2022 para o cargo de Presidente.

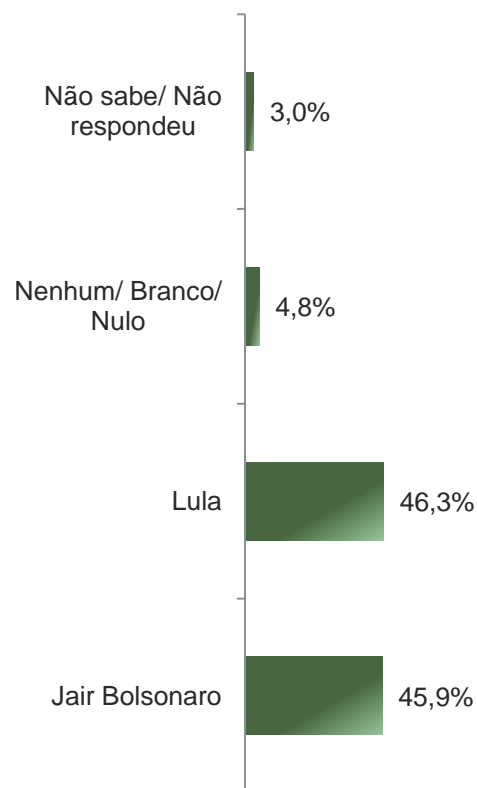
	Outubro 2022 – 1	Outubro 2022 – 2	Outubro 2022 – 3
Não sabe/ Não respondeu	12,8%	11,5%	9,0%
Ninguém/ Branco/ Nulo	5,4%	5,4%	5,7%
Lula	42,6%	42,8%	42,9%
Jair Bolsonaro	39,2%	40,2%	42,5%

Se o segundo turno das eleições para Presidente do Brasil fosse hoje, em quem o(a) Sr(a) votaria?

Situação Eleitoral - Presidente

ESTIMULADA

De acordo com a Resolução-TSE n.º 23.600/2019, essa pesquisa está registrada no Tribunal Superior Eleitoral sob o n.º BR-00525/2022 para o cargo de Presidente.



	Não sabe/ Não respondeu	Nenhum/ Branco/ Nulo	Lula	Jair Bolsonaro
Masculino	2,4%	5,1%	41,9%	50,5%
Feminino	3,5%	4,5%	50,2%	41,9%
De 16 a 24 anos	2,8%	5,3%	56,0%	35,9%
De 25 a 34 anos	3,2%	4,0%	43,0%	49,9%
De 35 a 44 anos	2,4%	4,0%	42,7%	50,9%
De 45 a 59 anos	2,9%	5,4%	44,1%	47,6%
60 anos ou mais	3,5%	5,4%	49,1%	42,0%
Ensino Fundamental	3,0%	3,9%	49,4%	43,7%
Ensino Médio	3,9%	5,6%	45,8%	44,7%
Ensino Superior	1,5%	4,9%	41,9%	51,7%
PEA	3,0%	4,9%	45,4%	46,7%
Não PEA	2,9%	4,6%	47,8%	44,6%
Norte + Centro-Oeste	2,9%	4,8%	39,2%	53,1%
Nordeste	2,4%	4,6%	64,3%	28,7%
Sudeste	3,2%	5,1%	41,1%	50,6%
Sul	3,3%	4,3%	35,8%	56,5%

BASE: Eleitores Brasileiros (2020)

Se o segundo turno das eleições para Presidente do Brasil fosse hoje entre Jair Bolsonaro e Lula / Lula e Jair Bolsonaro, em quem o(a) Sr(a) votaria?

Situação Eleitoral - Presidente

ESTIMULADA – COMPARATIVO

De acordo com a Resolução-TSE n.º 23.600/2019, essa pesquisa está registrada no Tribunal Superior Eleitoral sob o n.º BR-00525/2022 para o cargo de Presidente.

10

	Outubro 2022 – 1	Outubro 2022 – 2	Outubro 2022 – 3
Não sabe/ Não respondeu	3,6%	3,6%	3,0%
Nenhum/ Branco/ Nulo	4,8%	5,0%	4,8%
Lula	47,6%	46,9%	46,3%
Jair Bolsonaro	44,1%	44,5%	45,9%

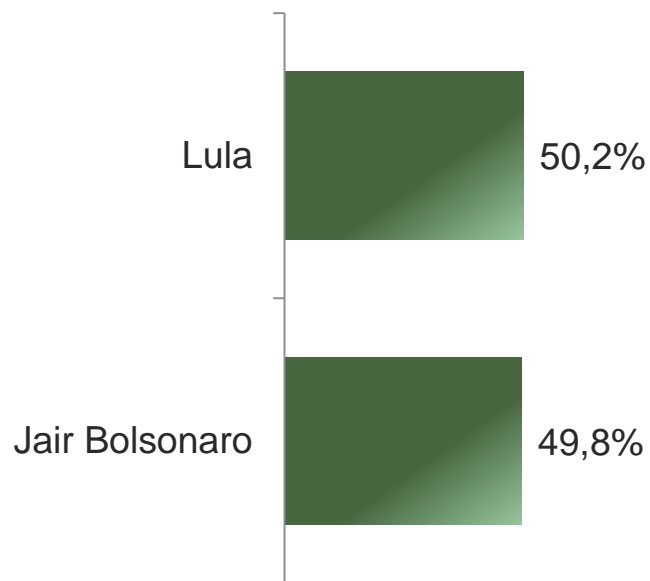
Se o segundo turno das eleições para Presidente do Brasil fosse hoje entre Jair Bolsonaro e Lula / Lula e Jair Bolsonaro, em quem o(a) Sr(a) votaria?

Situação Eleitoral - Presidente

ESTIMULADA – VOTOS VÁLIDOS

De acordo com a Resolução-TSE n.º 23.600/2019, essa pesquisa está registrada no Tribunal Superior Eleitoral sob o n.º BR-00525/2022 para o cargo de Presidente.

11



Se o segundo turno das eleições para Presidente do Brasil fosse hoje entre Jair Bolsonaro e Lula / Lula e Jair Bolsonaro, em quem o(a) Sr(a) votaria?

Situação Eleitoral - Presidente

ESTIMULADA – VOTOS VÁLIDOS - COMPARATIVO

De acordo com a Resolução-TSE n.º 23.600/2019, essa pesquisa está registrada no Tribunal Superior Eleitoral sob o n.º BR-00525/2022 para o cargo de Presidente.

12

	Outubro 2022 – 1	Outubro 2022 – 2	Outubro 2022 – 3
Lula	51,9%	51,3%	50,2%
Jair Bolsonaro	48,1%	48,7%	49,8%

Se o segundo turno das eleições para Presidente do Brasil fosse hoje entre Jair Bolsonaro e Lula / Lula e Jair Bolsonaro, em quem o(a) Sr(a) votaria?

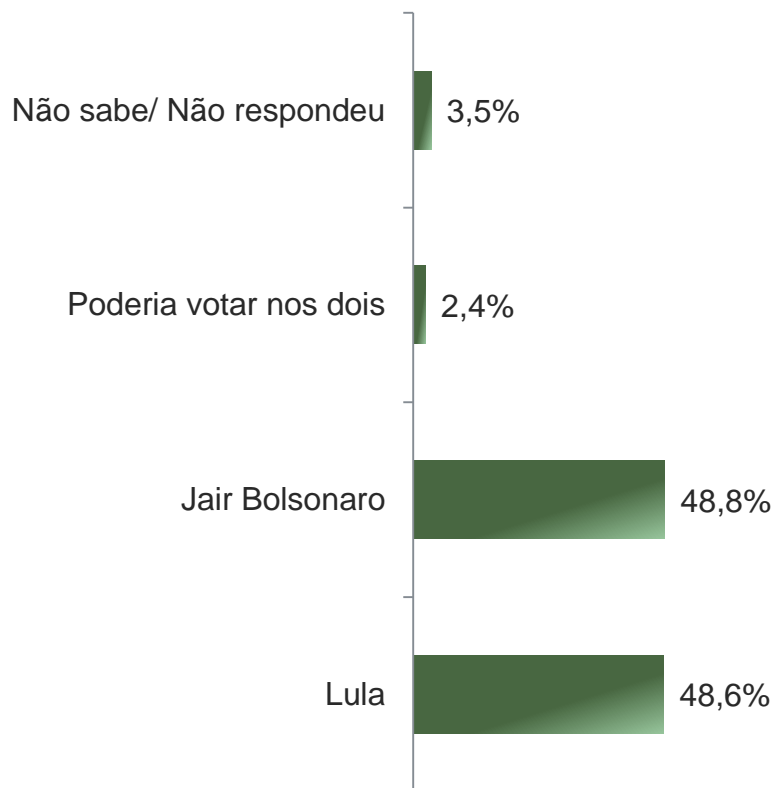
Rejeição Eleitoral - Presidente

ESTIMULADA – RM*

De acordo com a Resolução-TSE n.º 23.600/2019, essa pesquisa está registrada no Tribunal Superior Eleitoral sob o n.º BR-00525/2022 para o cargo de Presidente.

**Cada entrevistado(a) poderia citar mais de 1 (um) candidato*

13



BASE: Eleitores Brasileiros (2020)

Em qual desses candidatos a Presidente do Brasil o(a) Sr(a) NÃO VOTARIA DE JEITO NENHUM:
Jair Bolsonaro ou Lula / Lula ou Jair Bolsonaro? (RM)

Rejeição Eleitoral - Presidente

ESTIMULADA – RM* - COMPARATIVO

De acordo com a Resolução-TSE n.º 23.600/2019, essa pesquisa está registrada no Tribunal Superior Eleitoral sob o n.º BR-00525/2022 para o cargo de Presidente.

**Cada entrevistado(a) poderia citar mais de 1 (um) candidato*

14

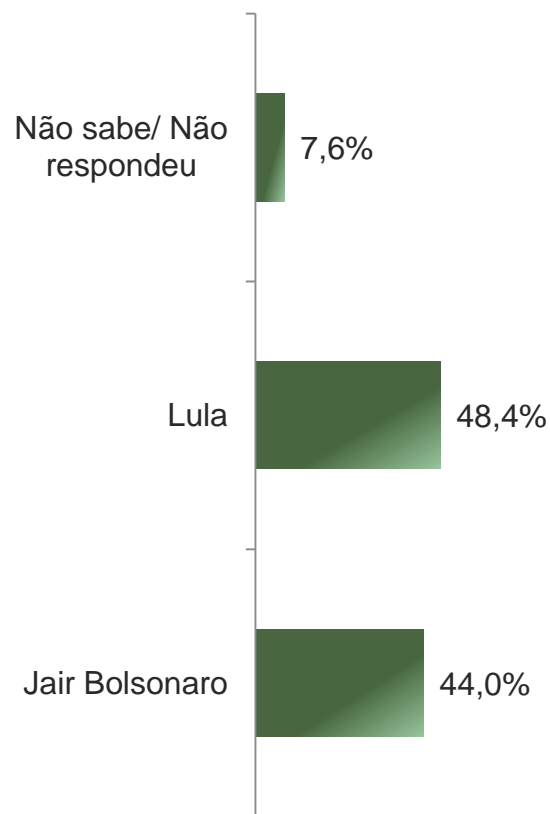
	Outubro 2022 – 1	Outubro 2022 – 2	Outubro 2022 – 3
Não sabe/ Não respondeu	3,9%	4,6%	3,5%
Poderia votar nos dois	3,7%	2,7%	2,4%
Jair Bolsonaro	49,3%	48,8%	48,8%
Lula	45,4%	47,3%	48,6%

Em qual desses candidatos a Presidente do Brasil o(a) Sr(a) NÃO VOTARIA DE JEITO NENHUM:
Jair Bolsonaro ou Lula / Lula ou Jair Bolsonaro? (RM)

Expectativa de Vitória do 2º Turno – Presidente ESTIMULADA

De acordo com a Resolução-TSE n.º 23.600/2019, essa pesquisa está registrada no Tribunal Superior Eleitoral sob o n.º BR-00525/2022 para o cargo de Presidente.

15



BASE: Eleitores Brasileiros (2020)

Independente de em quem o(a) Sr(a) irá votar, qual dos candidatos irá vencer o segundo turno das eleições e ser o próximo Presidente do Brasil Jair Bolsonaro ou Lula / Lula ou Jair Bolsonaro?

Expectativa de Vitória do 2º Turno – Presidente ESTIMULADA – COMPARATIVO

De acordo com a Resolução-TSE n.º 23.600/2019, essa pesquisa está registrada no Tribunal Superior Eleitoral sob o n.º BR-00525/2022 para o cargo de Presidente.

	Outubro 2022 - 1	Outubro 2022 - 2	Outubro 2022 - 3
Não sabe/ Não respondeu	8,6%	8,9%	7,6%
Lula	50,2%	50,3%	48,4%
Jair Bolsonaro	41,2%	40,8%	44,0%

Independente de em quem o(a) Sr(a) irá votar, qual dos candidatos irá vencer o segundo turno das eleições e ser o próximo Presidente do Brasil Jair Bolsonaro ou Lula / Lula ou Jair Bolsonaro?



Obrigado pela atenção!