

G E N I A L N A S

ELEIÇÕES

2 0 2 2

OUTUBRO / 2022

POWERED BY

**genial**  
investimentos**Quæst**  
CONSULTORIA E PESQUISA

# PESQUISA QUANTITATIVA



BRASIL

OUTUBRO /2022





### DATA DE COLETA

10 A 12/OUTUBRO



### PÚBLICO ALVO

ELEITORES COM  
16 ANOS OU MAIS



### MÉTODO DE COLETA

A COLETA DOS DADOS FOI REALIZADA POR MEIO DE ENTREVISTAS FACE-A-FACE ATRAVÉS DA APLICAÇÃO DE QUESTIONÁRIOS ESTRUTURADOS



### ENTREVISTAS E MARGEM DE ERRO

2.000 ENTREVISTAS E MARGEM DE ERRO ESTIMADA DE 2 PONTOS PERCENTUAIS



### FONTE DOS DADOS

TSE-2022, IBGE-PNADC 2022 E IBGE-PNADC 2021



### NÍVEL DE CONFIABILIDADE

95% NÍVEL DE CONFIANÇA



## AMOSTRAGEM

---

CONGLOMERADOS EM 3 ESTÁGIOS: (1) NO PRIMEIRO ESTÁGIO **SORTEAMOS 120 MUNICÍPIOS** ATRAVÉS DO MÉTODO PPT (PROBABILIDADE PROPORCIONAL AO TAMANHO), COM BASE NA POPULAÇÃO ACIMA DE 16 ANOS; (2) NO SEGUNDO ESTÁGIO, SORTEAMOS SETORES CENSITÁRIOS COM PPT A PARTIR DO TAMANHO DA POPULAÇÃO POR SETOR; (3) NO TERCEIRO ESTÁGIO, DEFINIMOS UM NÚMERO FIXO DE HABITANTES A SER ENTREVISTADO, EM CADA SETOR, SEGUNDO AS COTAS DE REGIÃO, SEXO, FAIXA ETÁRIA, GRAU DE INSTRUÇÃO, RENDA FAMILIAR E POPULAÇÃO ECONOMICAMENTE ATIVA (PEA).



## PÓS-ESTRATIFICAÇÃO

---

USAMOS UM ALGORITMO ITERATIVO DE CALIBRAÇÃO (RAKE) PARA TODOS OS PARÂMETROS QUE DIVERGIRAM MAIS DE 1% EM RELAÇÃO AOS DADOS DE REFERÊNCIA DO REGISTRO DA PESQUISA. COMPLEMENTARIAMENTE, USAMOS MODELO DE MRP PARA ESTIMATIVAS DE SUBGRUPOS DA POPULAÇÃO



### REGISTRO

---

ESTA PESQUISA FOI REGISTRADA JUNTO À JUSTIÇA ELEITORAL E PROTOCOLADA SOB O NÚMERO **BR-07106/2022**, NO DIA 07/10/2022. FICA EXPRESSAMENTE **VEDADA SUA DIVULGAÇÃO POR QUALQUER MEIO DE COMUNICAÇÃO ANTES DO DIA 13 DE OUTUBRO** DE 2022.

# ELEIÇÕES – 2º TURNO

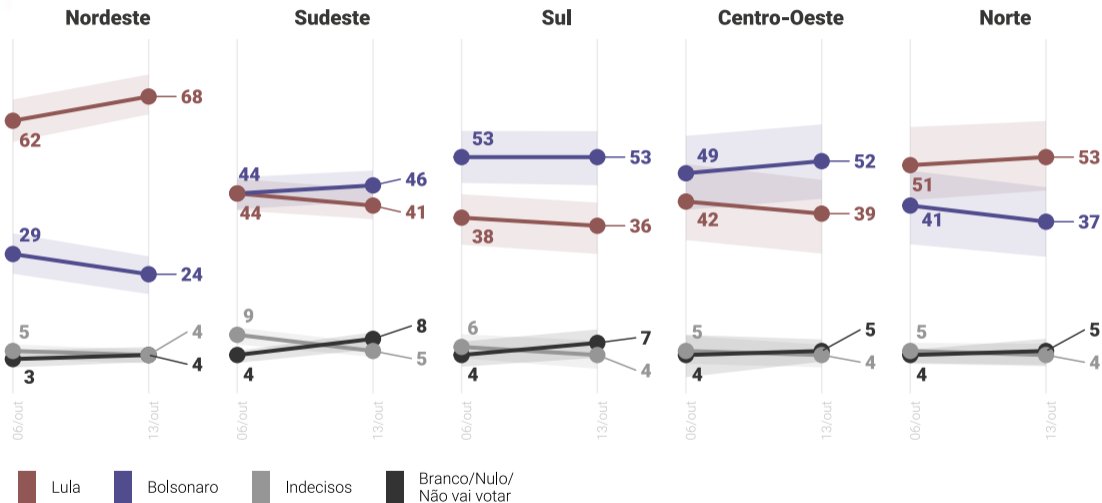
---



# Intenção de voto Presidente | 2º Turno | Estimulada | Comparativo




# Intenção de voto para Presidente | 2º Turno | Estimulada | Região




# Intenção de voto Presidente | 2º Turno | Estimulada | Sexo

## Feminino



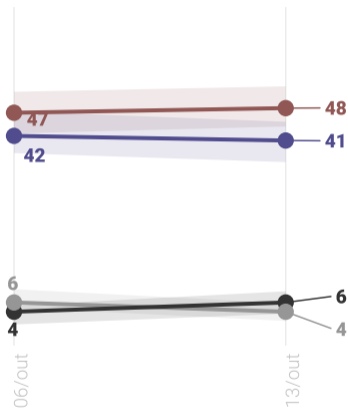
## Masculino



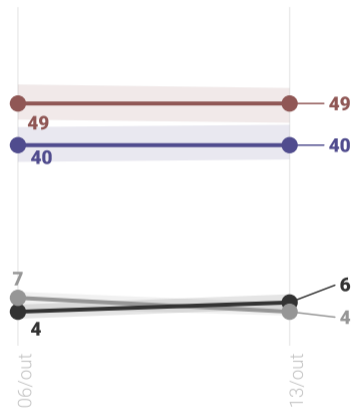
■ Lula   ■ Bolsonaro   ■ Indecisos   ■ Branco/Nulo/Não vai votar

# Intenção de voto para Presidente | 2º Turno | Estimulada | Idade

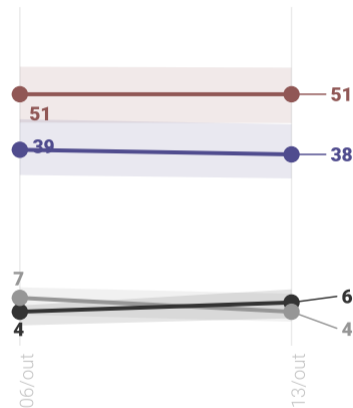
## 16 a 34 anos



## 35 a 59 anos



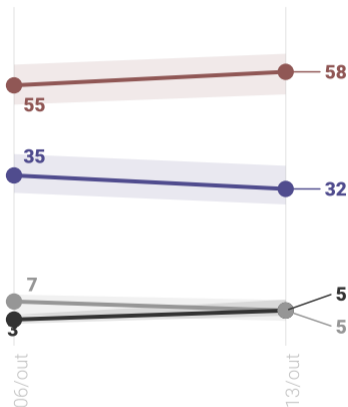
## 60 anos ou mais



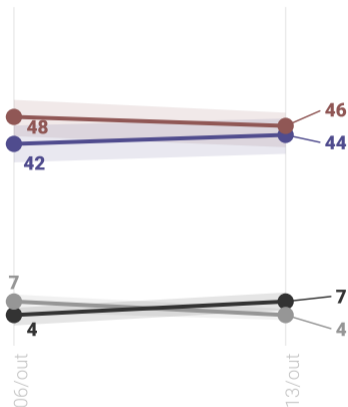
**Lula** **Bolsonaro** **Indecisos** **Branco/Nulo/ Não vai votar**

# Intenção de voto para Presidente | 2º Turno | Estimulada | Escolaridade

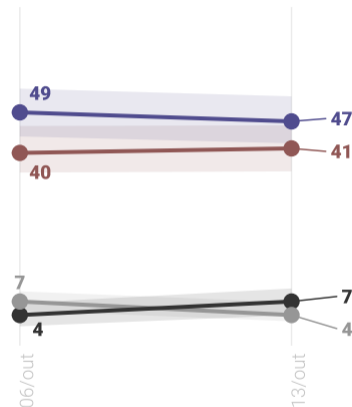
## Fundamental



## Médio

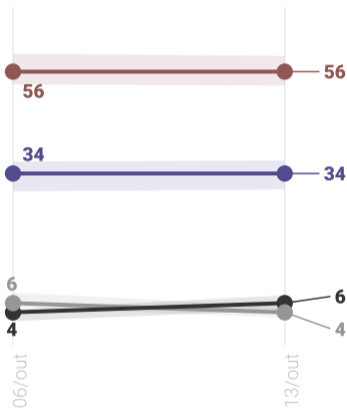


## Superior

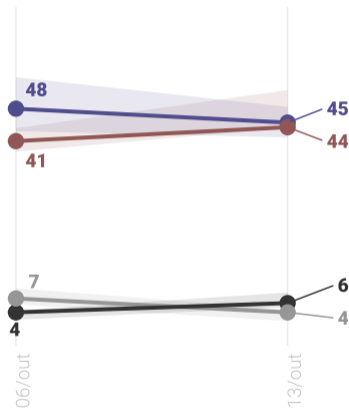


# Intenção de voto para Presidente | 2º Turno | Estimulada | Renda domiciliar

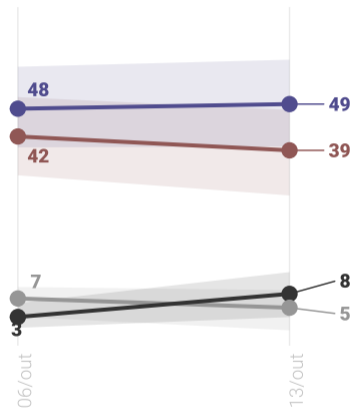
## Até 2 SM



## Mais de 2 SM a 5 SM



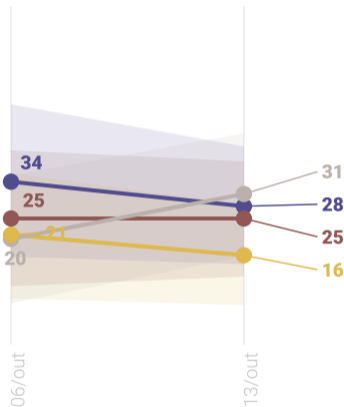
## Mais de 5 SM



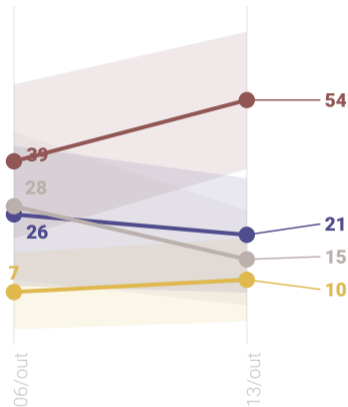
**Lula**   **Bolsonaro**   **Indecisos**   **Branco/Nulo/ Não vai votar**

# Intenção de voto para Presidente | 2º Turno | Estimulada | Voto 1º T

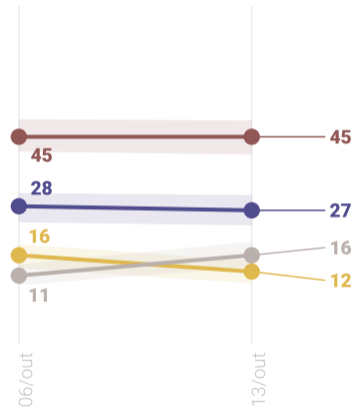
## Simone Tebet



## Ciro Gomes



## Abstenção/Branco/Nulo



Lula    Bolsonaro    Indecisos    Branco/Nulo/Não vai votar

# ELEIÇÕES – 2º TURNO + MODELO DE “LIKELY VOTER”

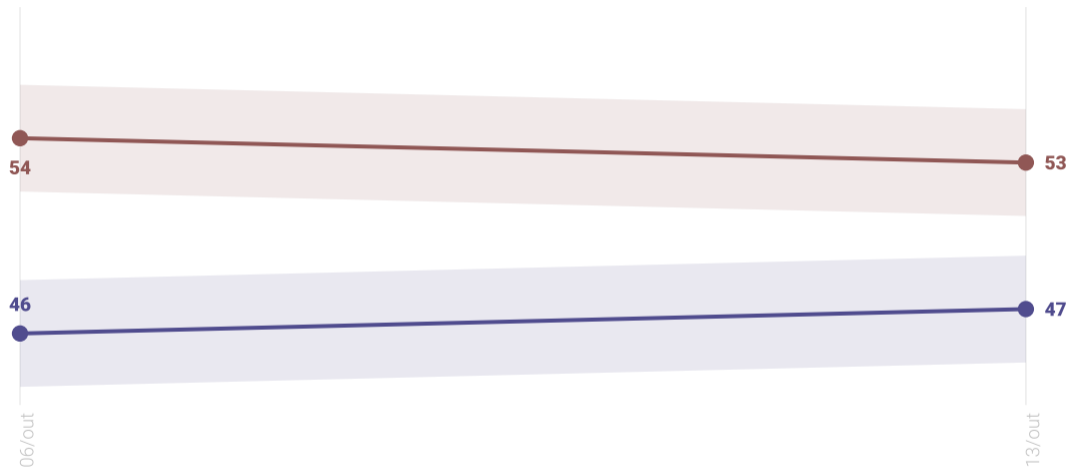
---

A partir desta rodada, a Quaest vai publicar resultados ponderados, em votos válidos, por seu modelo de likely voter para identificar os brasileiros com maior probabilidade de votar nas eleições presidenciais.

Esse procedimento visa minimizar os efeitos que a abstenção não-aleatória entre os sub-grupos do eleitorado tem causado na capacidade dos institutos estimarem votos nas urnas.

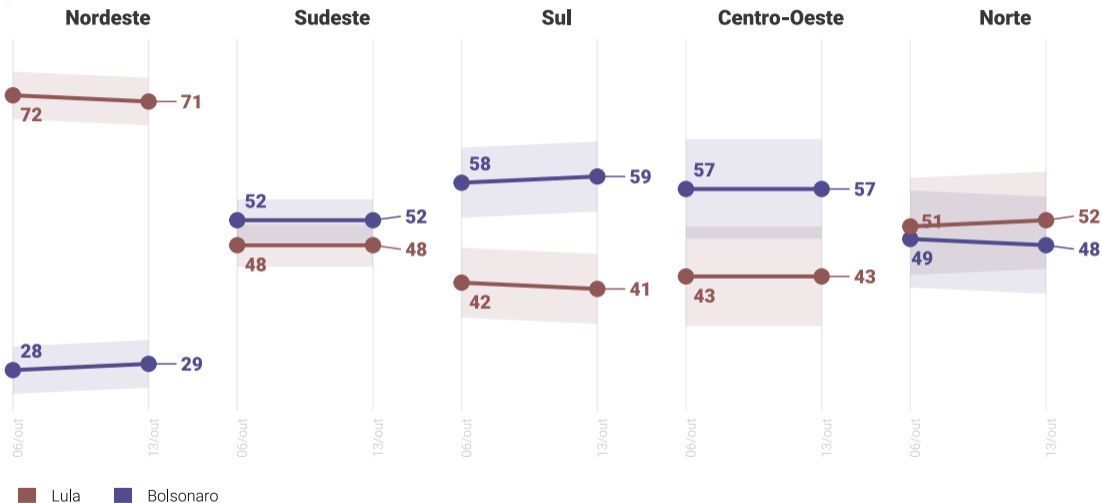


# Intenção de voto Presidente | 2º Turno | Likely Voter | Votos Válidos



■ Lula ■ Bolsonaro

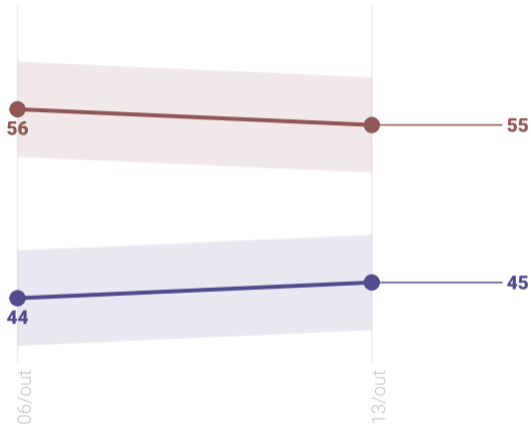
# Intenção de voto Presidente | 2º Turno | Likely Voter | Região | Votos Válidos



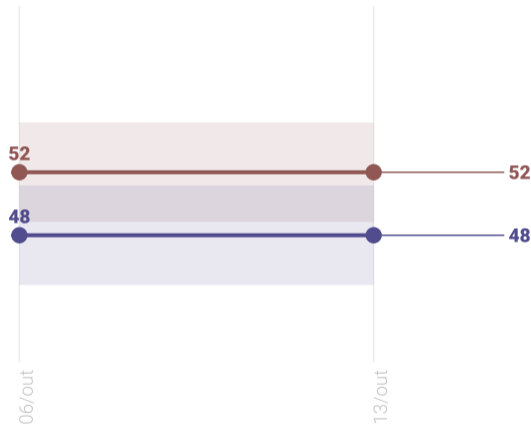


# Intenção de voto Presidente | 2º Turno | Likely Voter | Sexo | Votos Válidos

## Feminino

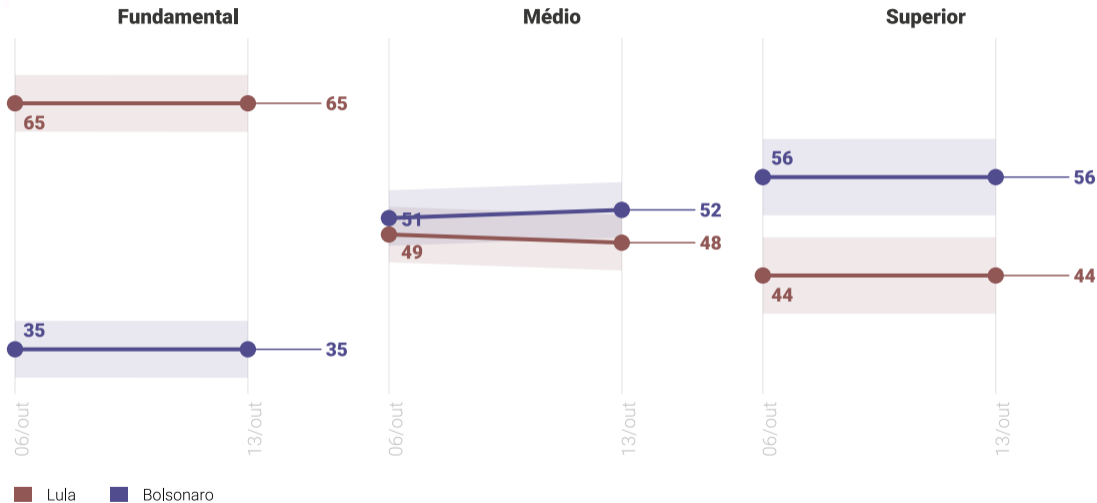


## Masculino



■ Lula ■ Bolsonaro

# Intenção de voto Presidente | 2º Turno | Likely Voter | Escolaridade



# MOTIVAÇÃO PARA O VOTO

---

# O principal motivo do seu voto em \_\_\_\_ é...

## Lula




Eleger o Lula  
Tirar Bolsonaro do Governo

Nenhum dos dois (ESP)  
NS/NR

Entre aqueles que declararam voto em Lula no segundo turno

## Bolsonaro



Eleger o Bolsonaro  
Não deixar o PT voltar ao governo

Nenhum dos dois (ESP)  
NS/NR

Entre aqueles que declararam voto em Bolsonaro no segundo turno

# MUDANÇA DE VOTO

---


## Seu voto é definitivo ou pode mudar?




■ É definitivo ■ Pode mudar caso algo aconteça ■ NS/NR

# Seu voto é definitivo ou pode mudar? | Voto para Presidente

## Eleitores de Lula



## Eleitores de Bolsonaro



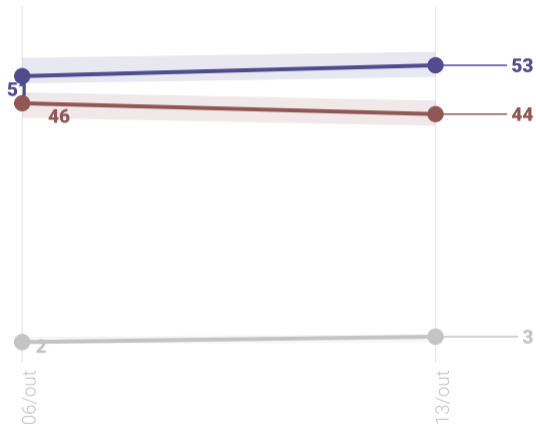
■ É definitivo   ■ Pode mudar caso algo aconteça   ■ NS/NR

# EXPECTATIVA DE VITÓRIA

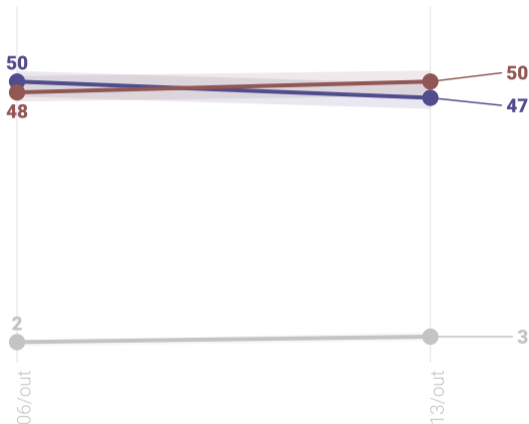
---

# Merecimento de continuar/voltar à presidência

## Lula merece voltar a ser presidente?




## Bolsonaro merece um segundo mandato?




■ Sim ■ Não ■ NS/NR

# Do que você tem mais medo?



Continuidade de Bolsonaro Volta do PT Os dois (ESP) Nenhum (ESP) NS/NR

## Independente do seu voto, quem você acha que vai ganhar?

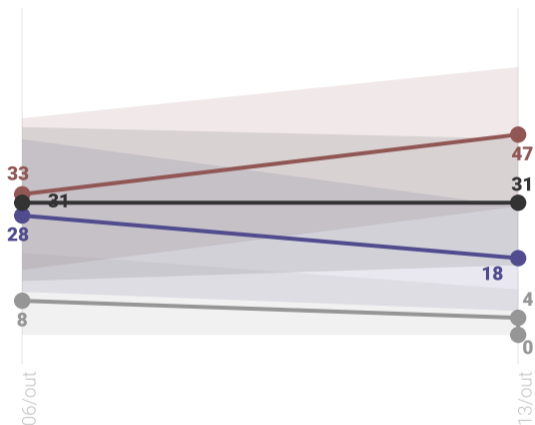


■ Lula ■ Bolsonaro ■ NS/NR

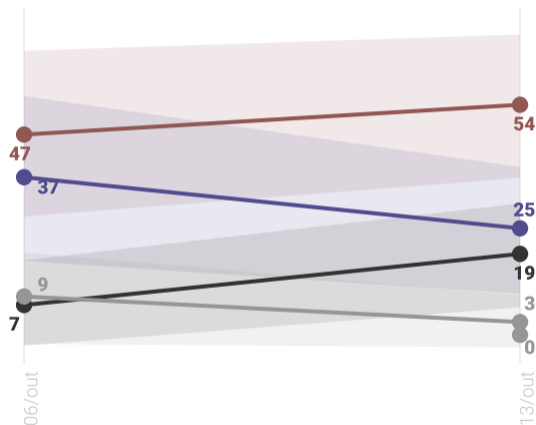


# No 2º turno, quem seu candidato deveria apoiar?

## Eleitores de Tebet 1ºT



## Eleitores de Ciro 1ºT



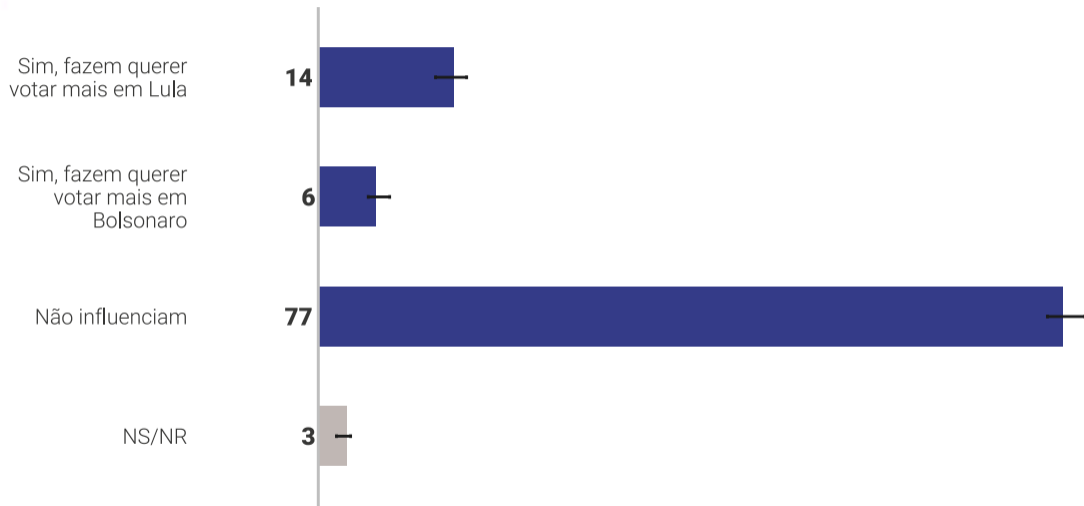
■ Lula ■ Bolsonaro ■ Nenhum dos dois ■ NS/NR

# APOIOS RECENTES

---

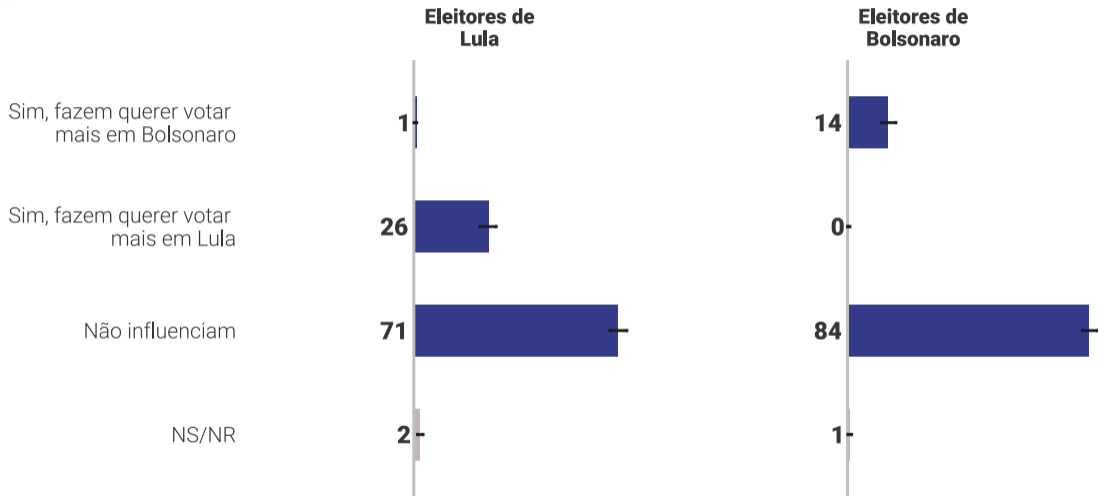


## Os apoios recebidos pelos candidatos influenciam no seu voto?





# Os apoios recebidos pelos candidatos influenciam no seu voto? | Voto 1ºT

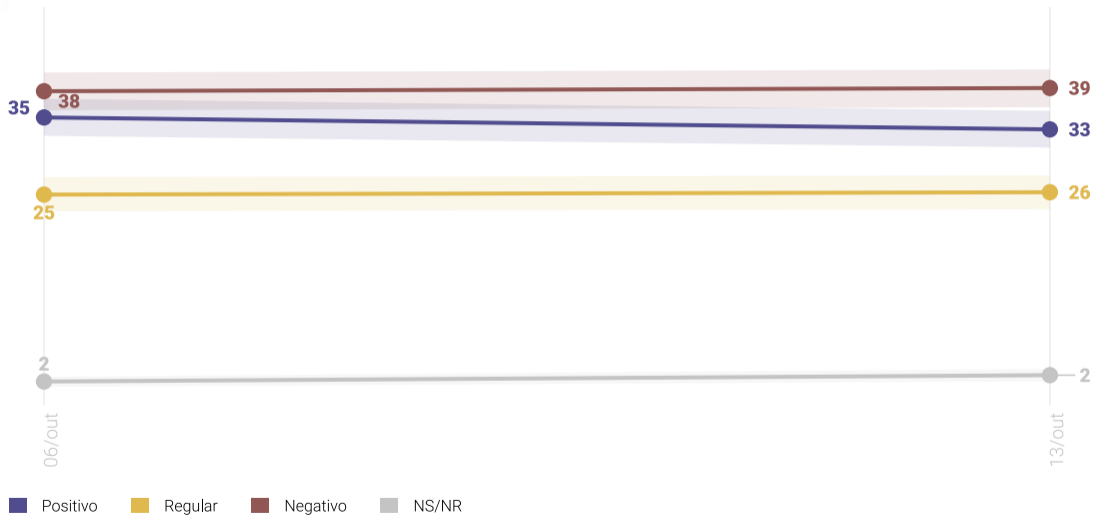


# AVALIAÇÃO DO GOVERNO DE JAIR BOLSONARO

---

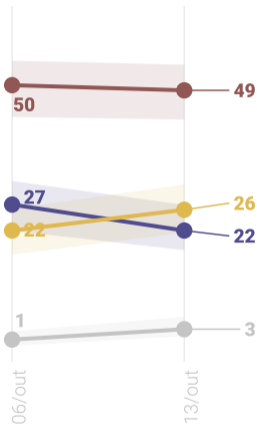


# Avaliação do Governo Bolsonaro

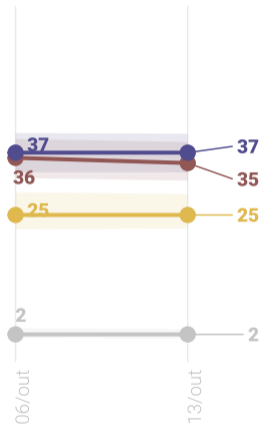


# Avaliação do Governo Bolsonaro | Região

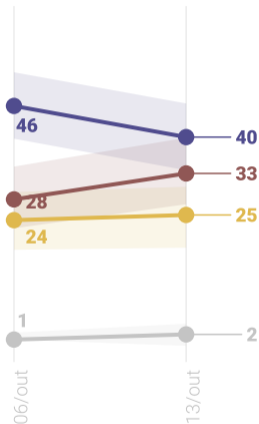
## Nordeste



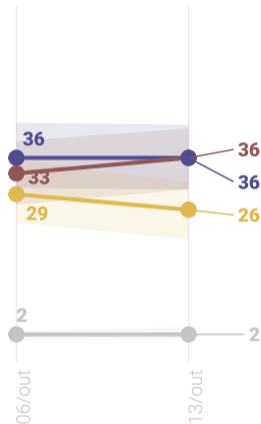
## Sudeste



## Sul



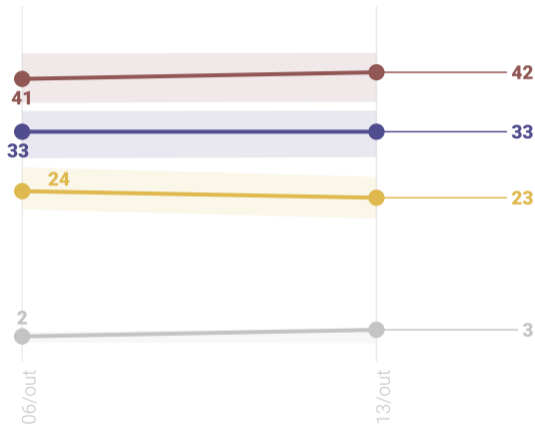
## Centro-Oeste/Norte



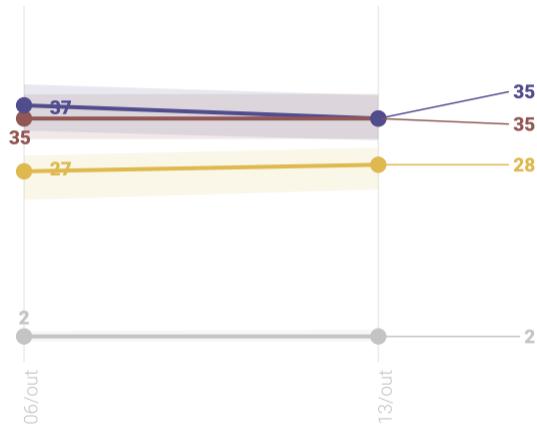
■ Positivo ■ Regular ■ Negativo ■ NS/NR

# Avaliação do Governo Bolsonaro | Sexo

## Feminino



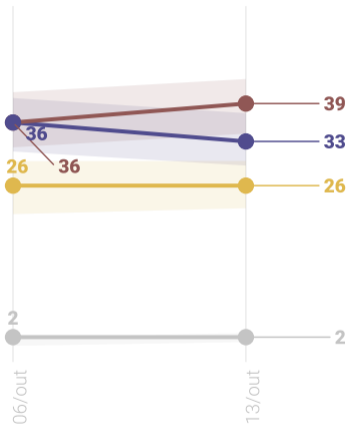
## Masculino



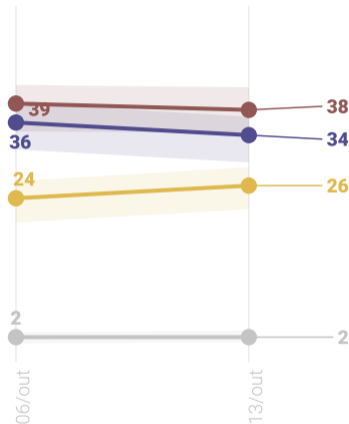
■ Positivo ■ Regular ■ Negativo ■ NS/NR

# Avaliação do Governo Bolsonaro | Idade

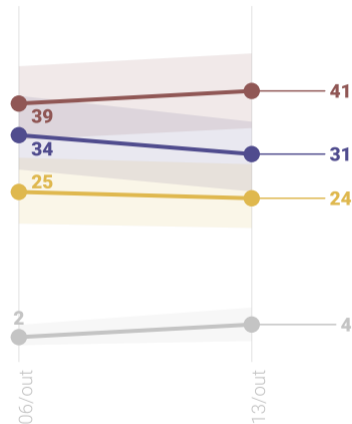
## 16 a 34 anos



## 35 a 59 anos



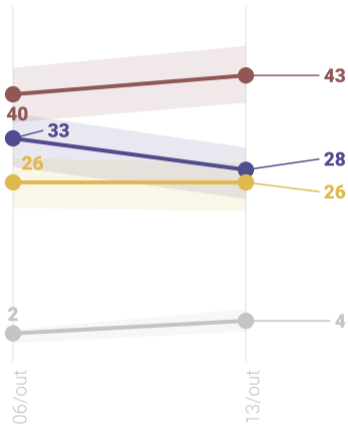
## 60 anos ou mais



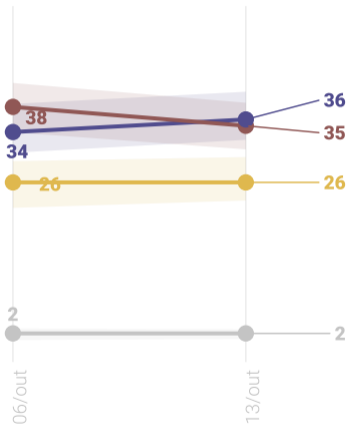
■ Positivo ■ Regular ■ Negativo ■ NS/NR

# Avaliação do Governo Bolsonaro | Escolaridade

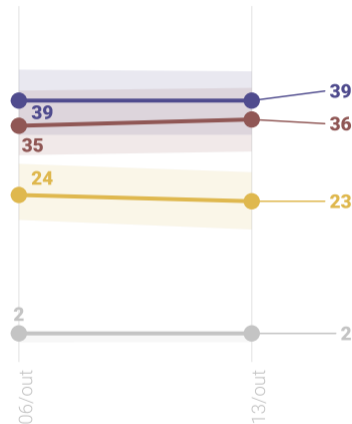
## Fundamental



## Médio



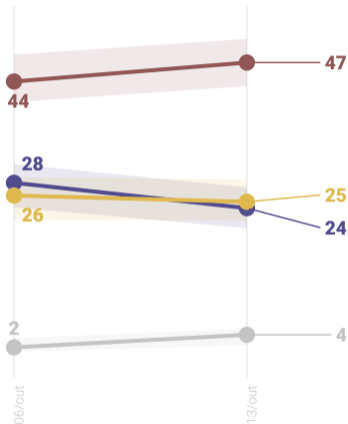
## Superior



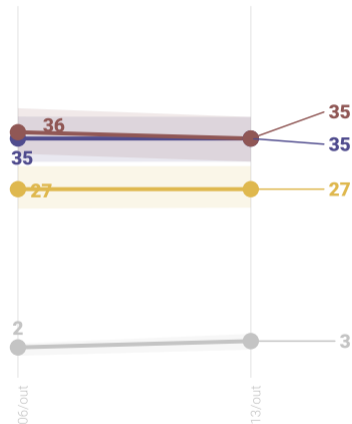
■ Positivo ■ Regular ■ Negativo ■ NS/NR

# Avaliação do Governo Bolsonaro | Renda domiciliar

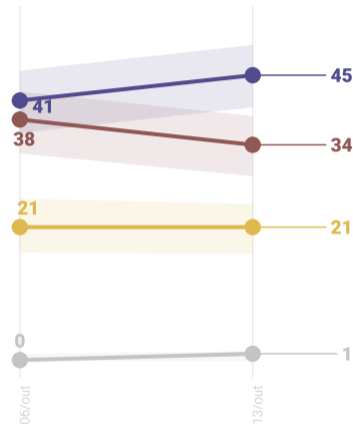
## Até 2 SM



## Mais de 2 SM a 5 SM



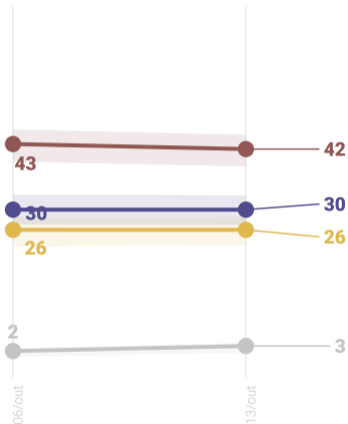
## Mais de 5 SM



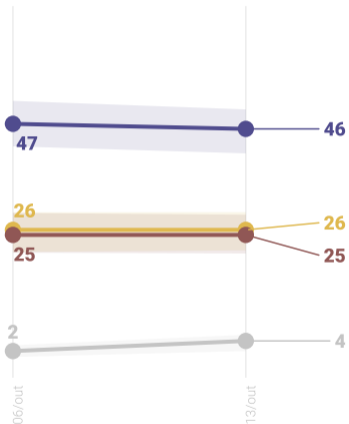
■ Positivo ■ Regular ■ Negativo ■ NS/NR

# Avaliação do Governo Bolsonaro | Religião

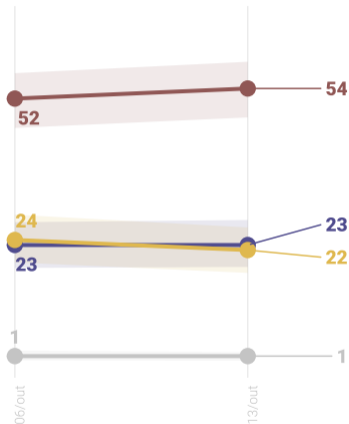
## Católica



## Evangélica



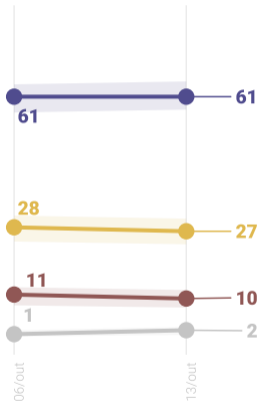
## Outras/Sem religião



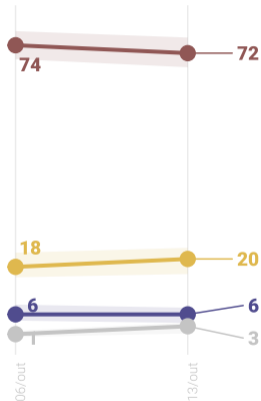
■ Positivo ■ Regular ■ Negativo ■ NS/NR

# Avaliação do Governo Bolsonaro | Voto 2º Turno 2018

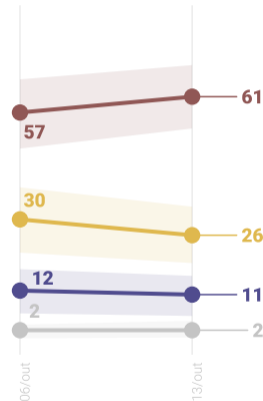
## Votou Bolsonaro



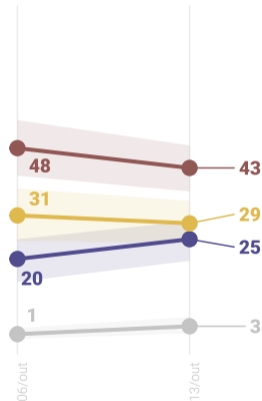
## Votou Haddad



## Branco/Nulo



## Não foi votar/ Não era eleitor



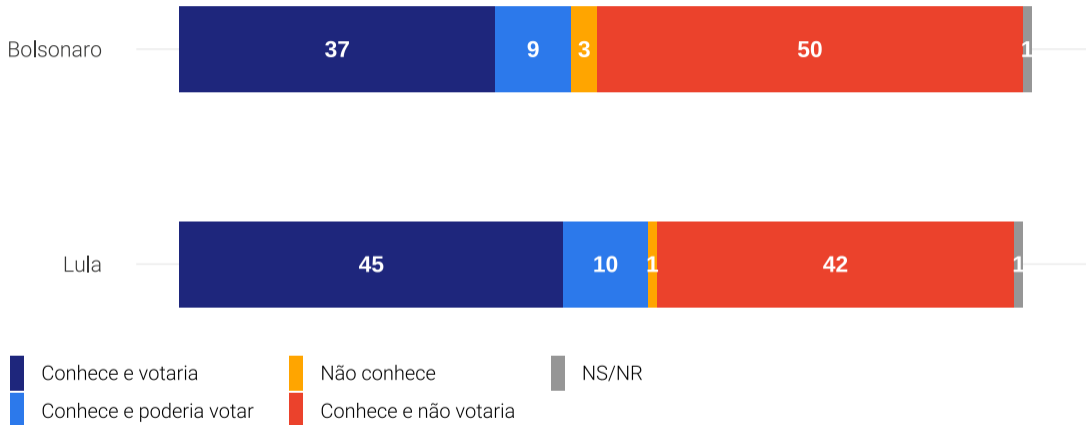
■ Positivo ■ Regular ■ Negativo ■ NS/NR

# CONHECIMENTO, CHANCE DE VOTO E REJEIÇÃO

---



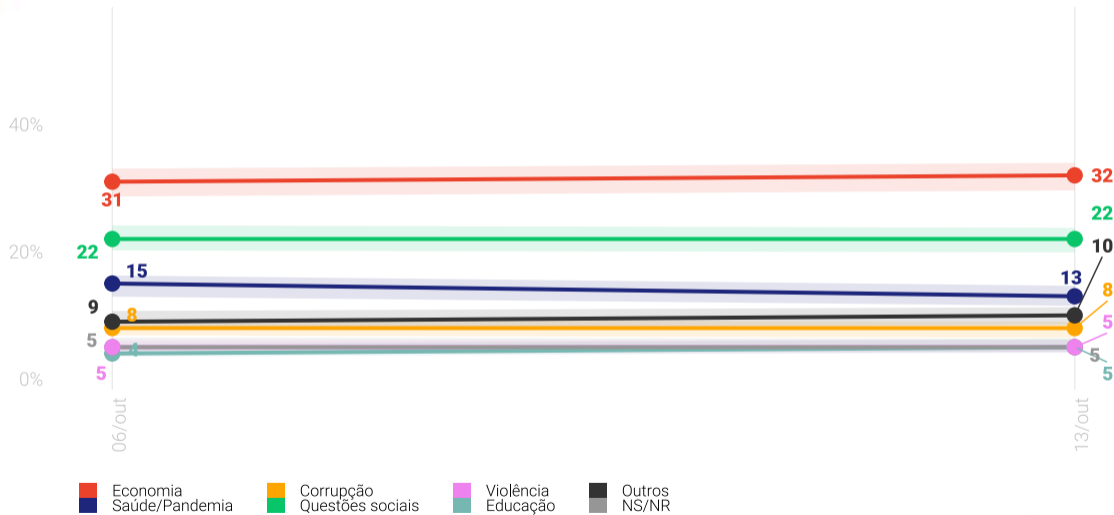
## Conhecimento e Voto:



# PRINCIPAIS PROBLEMAS DO BRASIL HOJE

---

## Principal problema | Agregado



# ECONOMIA

---



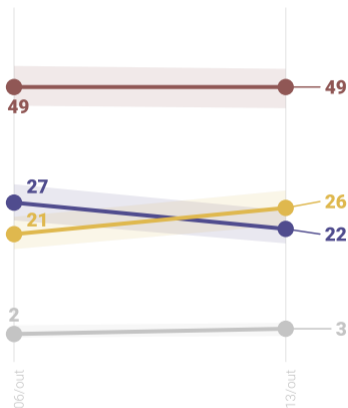
## Você diria que no último ano a economia do Brasil...



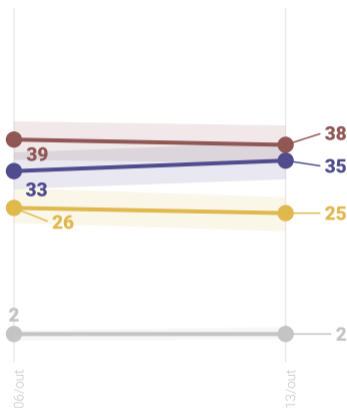
Melhorou    Ficou do mesmo jeito    Piorou    NS/NR

# Você diria que no último ano a economia do Brasil... | Renda domiciliar

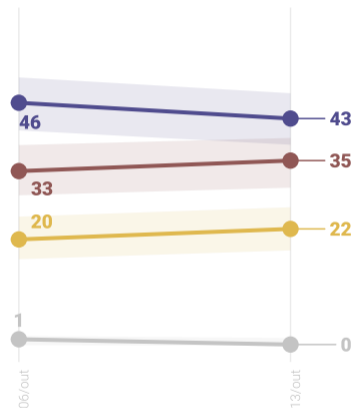
## Até 2 SM



## Mais de 2 SM a 5 SM



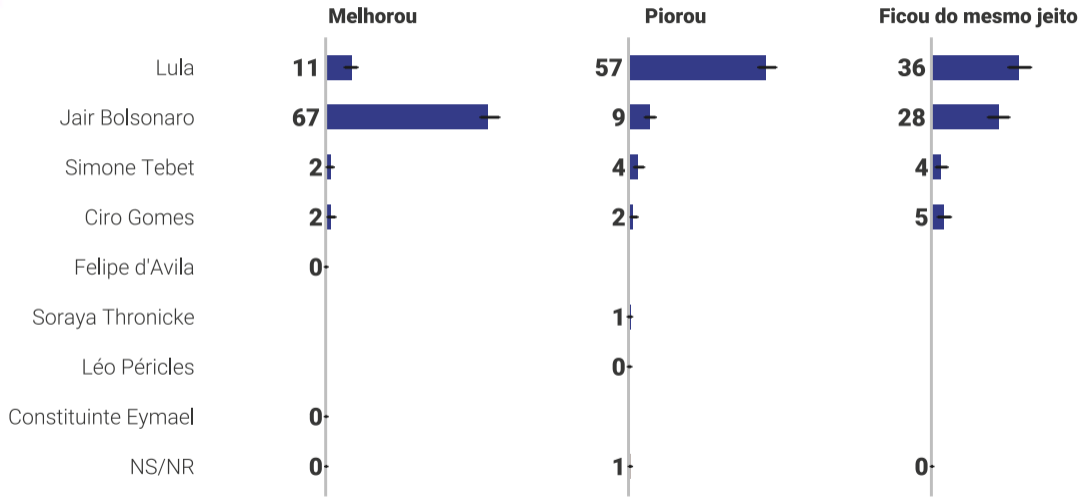
## Mais de 5 SM



Melhorou    Ficou do mesmo jeito    Piorou    NS/NR



## Voto no 1º turno | A economia do Brasil no último ano...



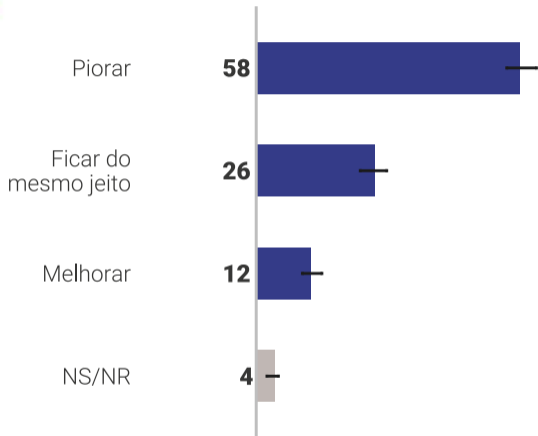
## Nos próximos 12 meses, qual a sua expectativa em relação à economia?





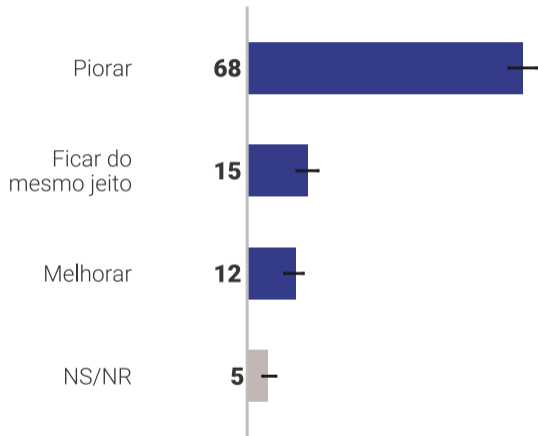
# Se \_\_\_ vencer as eleições, qual sua expectativa em relação à economia?

## Bolsonaro



Entre aqueles que declararam voto em Lula no segundo turno

## Lula



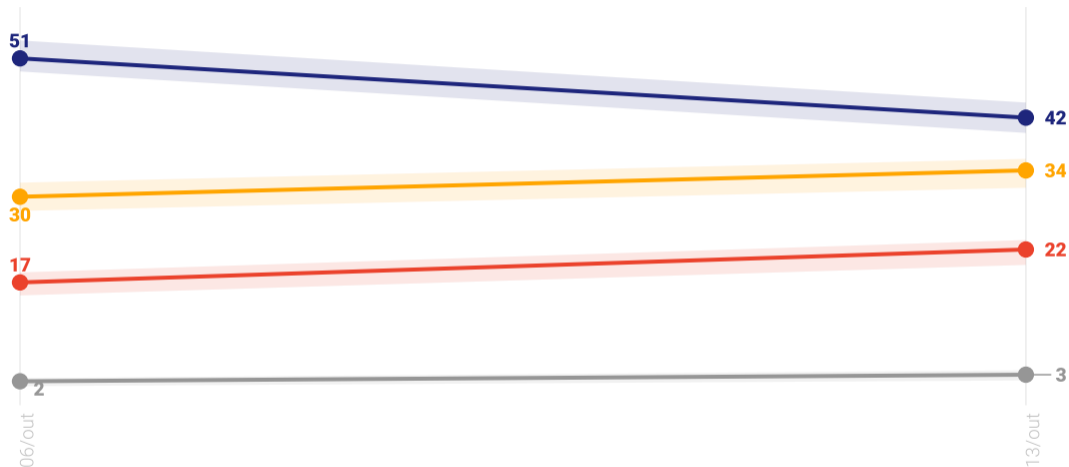
Entre aqueles que declararam voto em Bolsonaro no segundo turno

# DEMOCRACIA

---



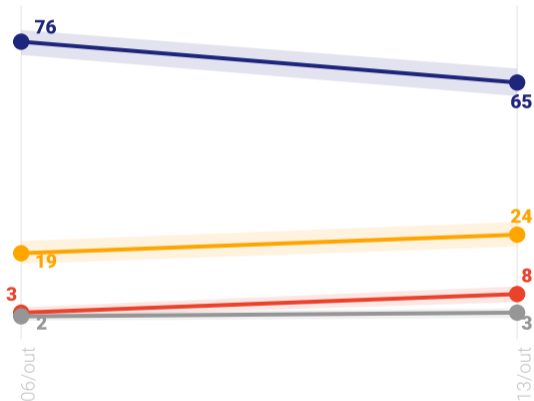
## Confiança nos resultados eleitorais



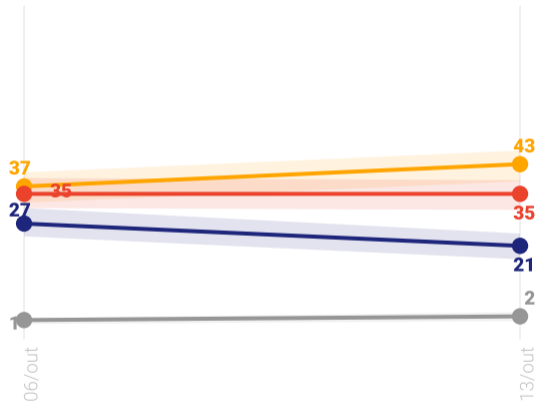
■ Confia muito   ■ Confia mais ou menos/pouco   ■ Não confia   ■ NS/NR

# Confiança nos resultados eleitorais | Voto no 1º turno

## Eleitores de Lula 1ºT



## Eleitores de Jair Bolsonaro 1ºT



■ Confia muito   ■ Confia mais ou menos/pouco   ■ Não confia   ■ NS/NR



## Conhecimento sobre o processo eleitoral: É verdade ou mentira?

Quem não votou no 1ºT  
poderá votar no 2ºT



Voto no 2ºT é obrigatório

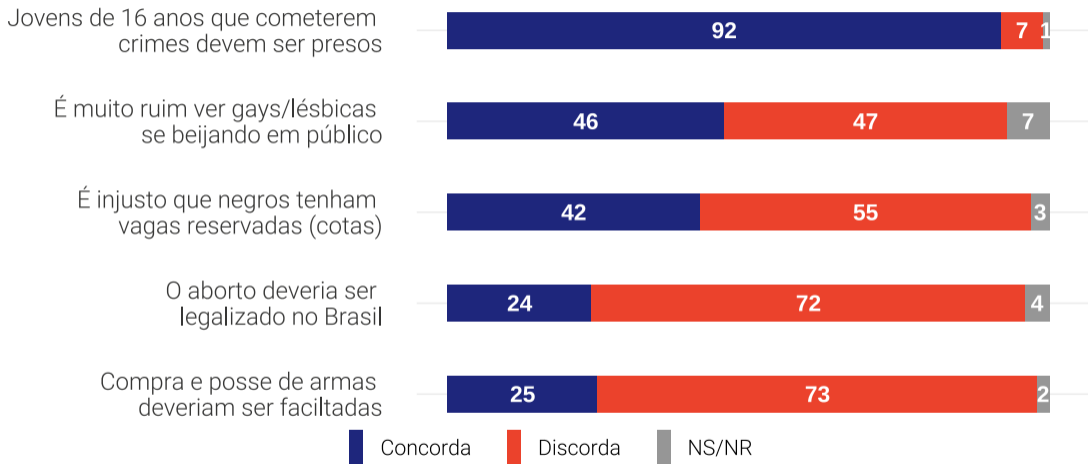


■ Verdade ■ Mentira ■ NS/NR

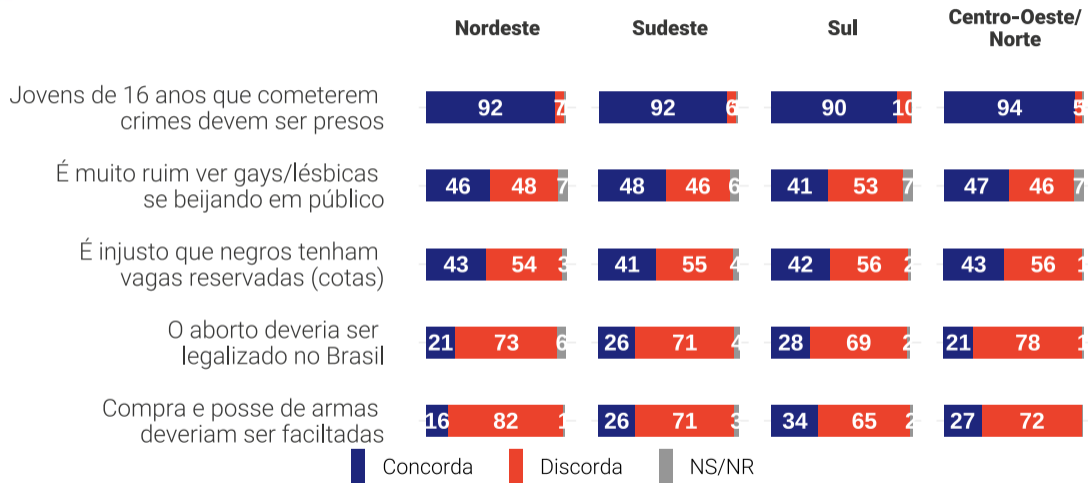
# VALORES E PERCEPÇÕES

---

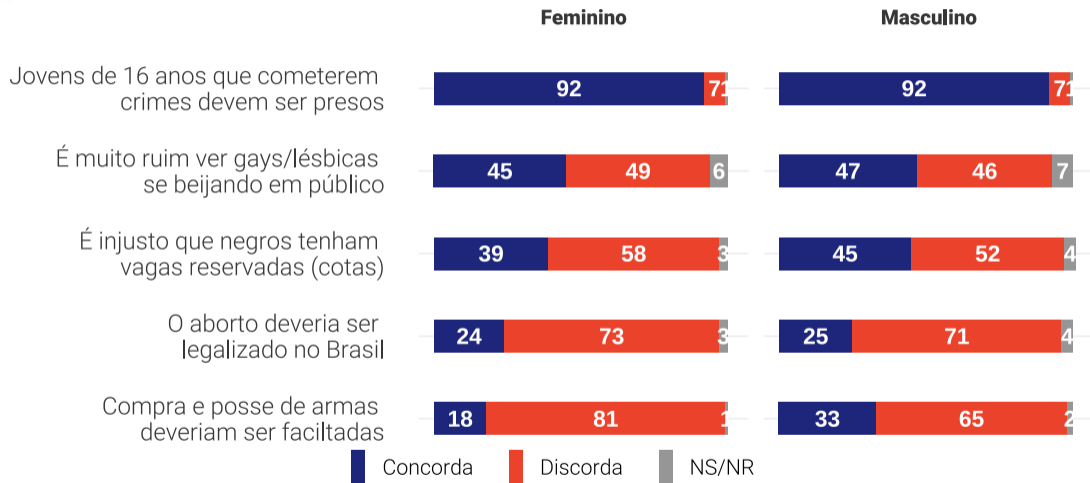
## Você concorda ou discorda?



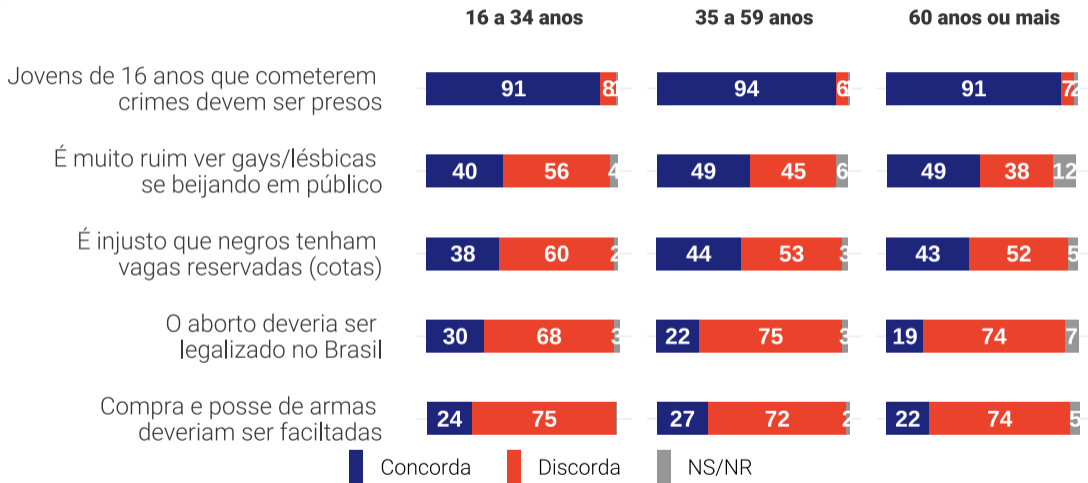
## Você concorda ou discorda? | Região



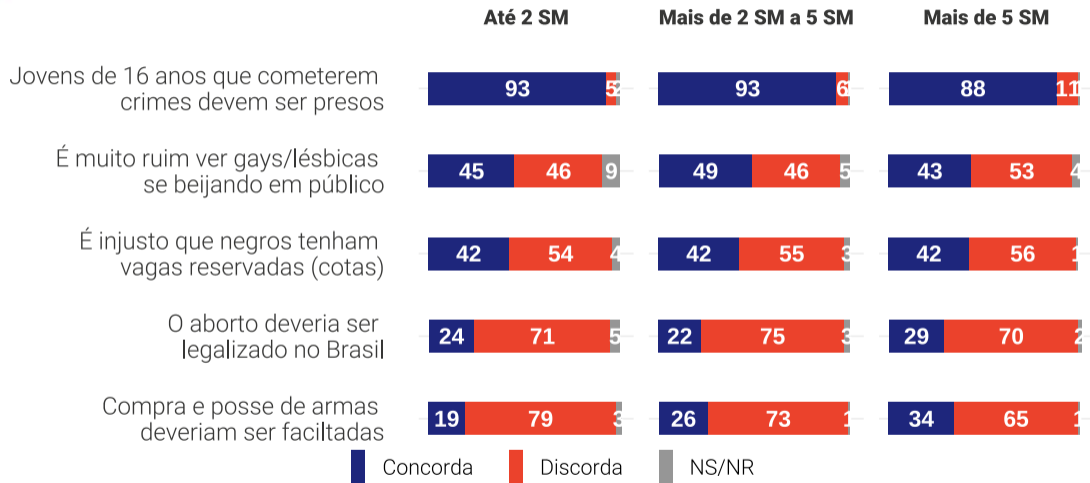
## Você concorda ou discorda? | Sexo



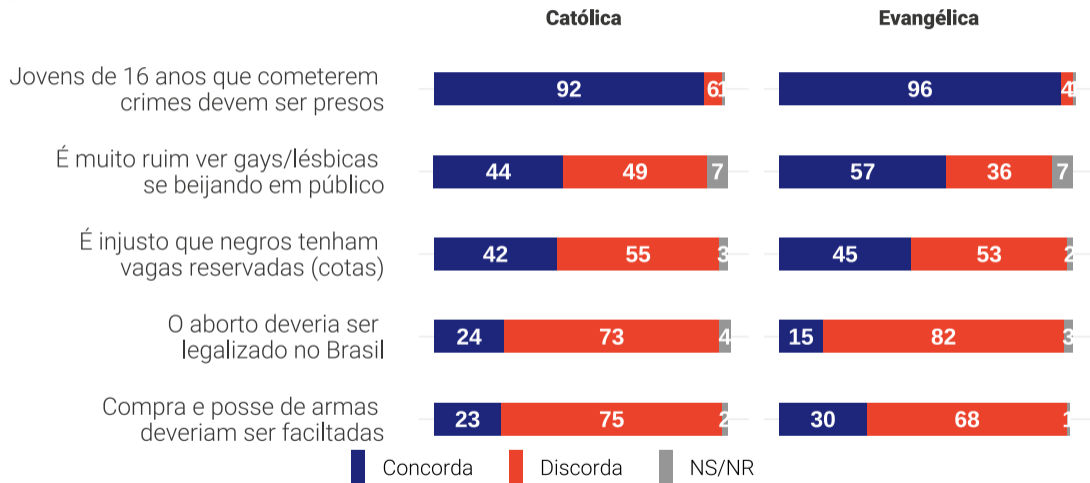
## Você concorda ou discorda? | Idade



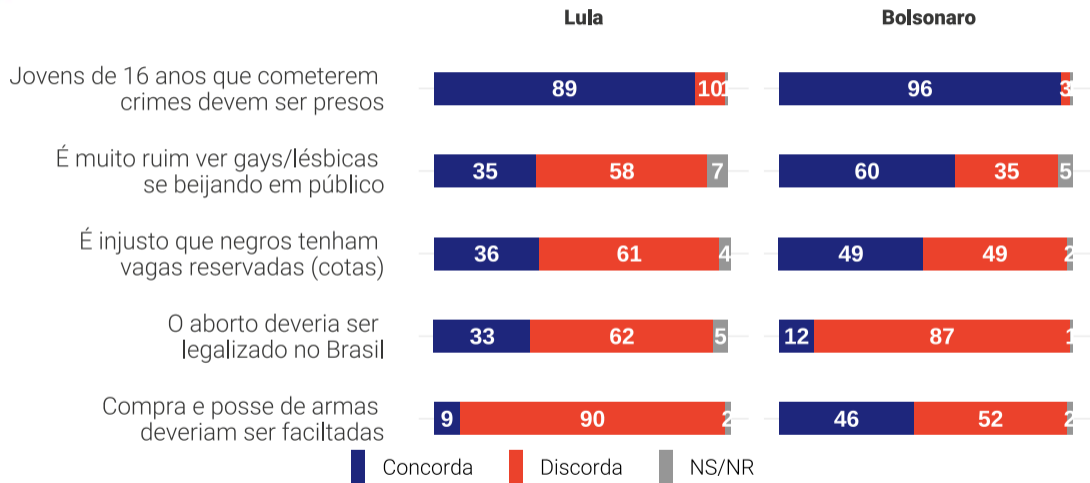
## Você concorda ou discorda? | Renda domiciliar



## Você concorda ou discorda? | Religião



## Você concorda ou discorda? | Voto no 2º turno




# HÁBITOS DE MÍDIA

---

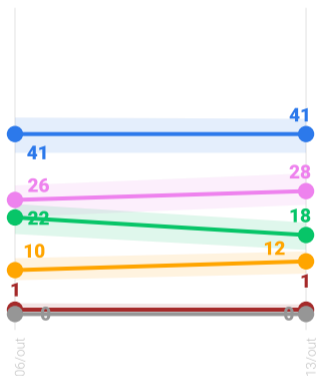


# Como você se informa sobre política?

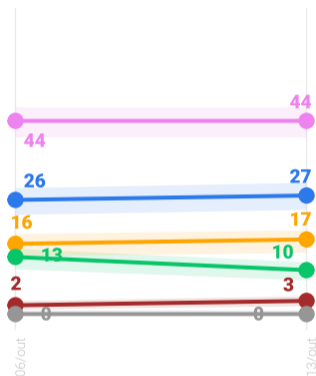


# Como você se informa sobre política | Idade

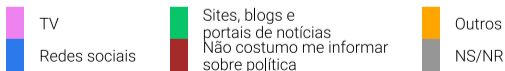
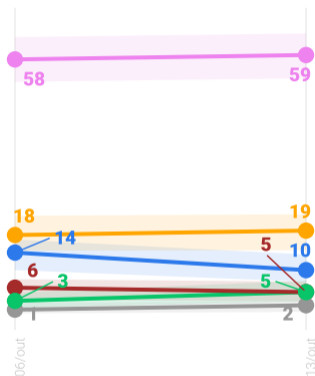
## 16 a 34 anos



## 35 a 59 anos

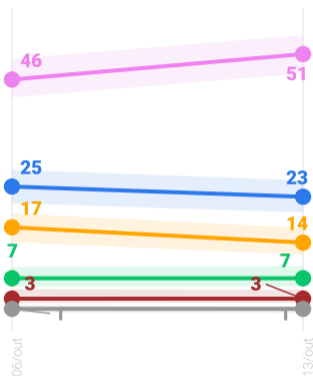


## 60 anos ou mais

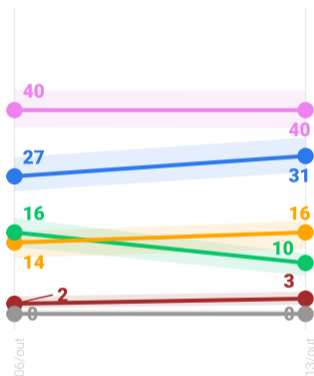


# Como você se informa sobre política | Renda domiciliar

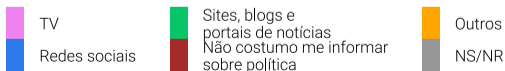
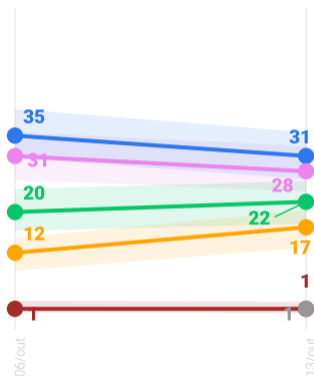
## Até 2 SM



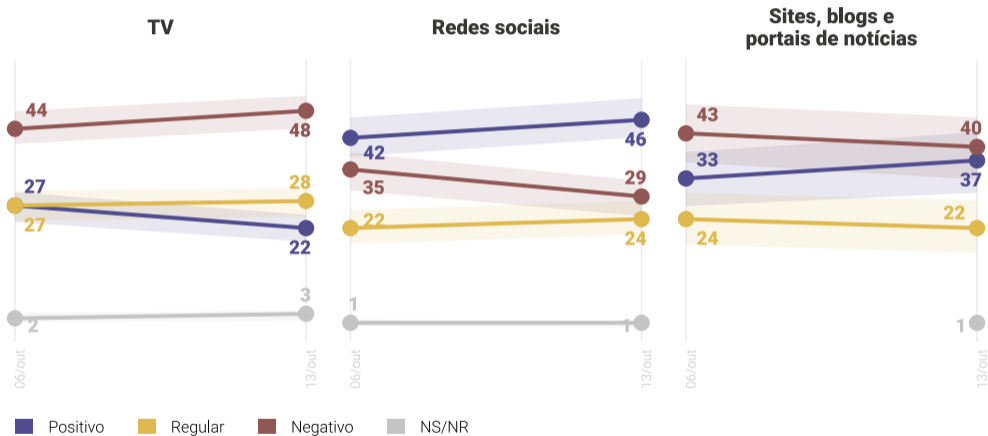
## Mais de 2 SM a 5 SM



## Mais de 5 SM

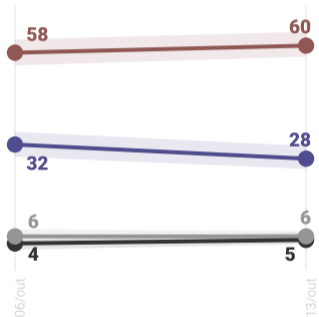


# Avaliação do governo Bolsonaro | Como se informa sobre política

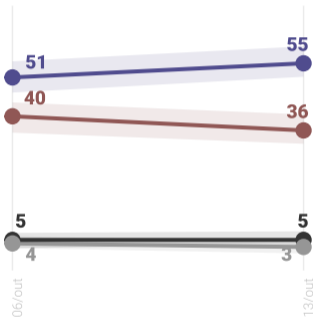


# Intenção de voto para Presidente - 2ºT | Como se informa sobre política

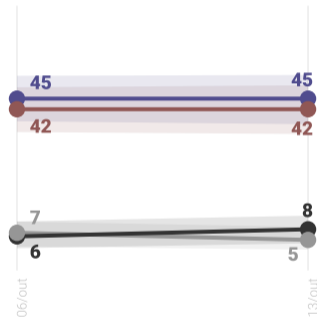
## TV



## Redes sociais



## Sites, blogs e portais de notícias



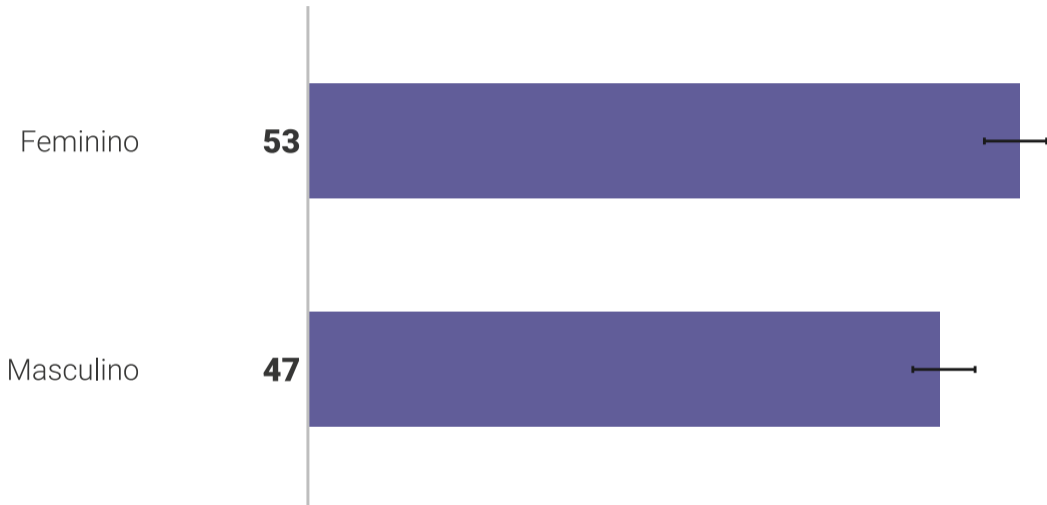
# PERFIL DA AMOSTRA

---



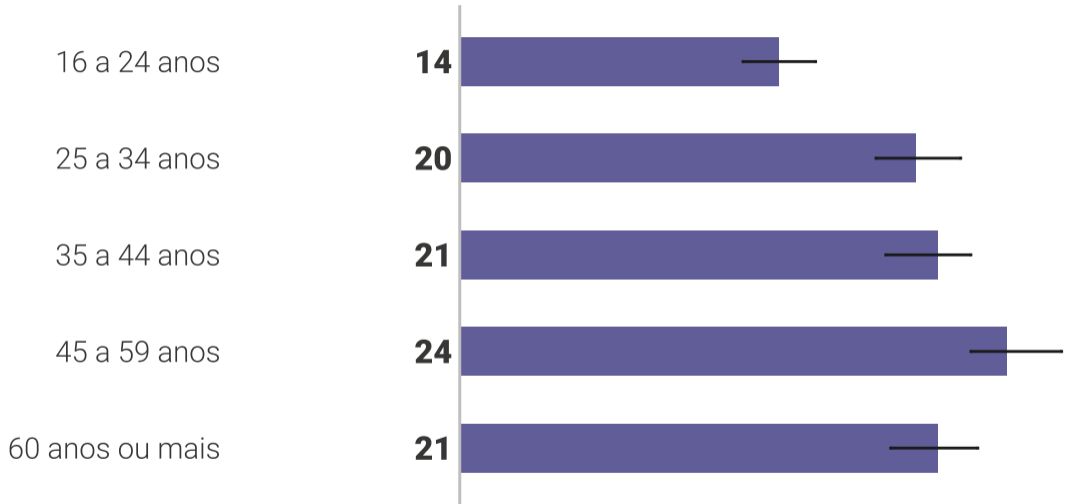


## Sexo



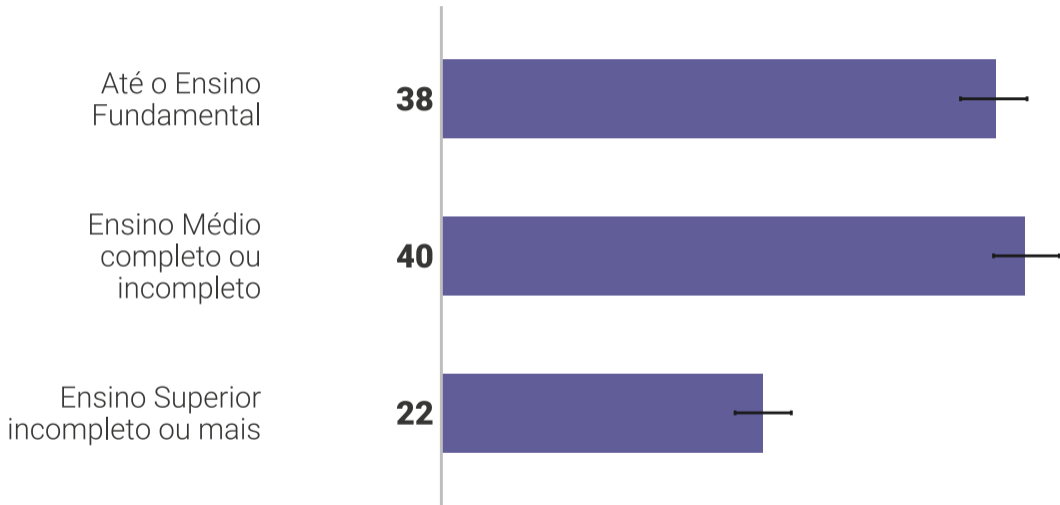


## Faixa etária



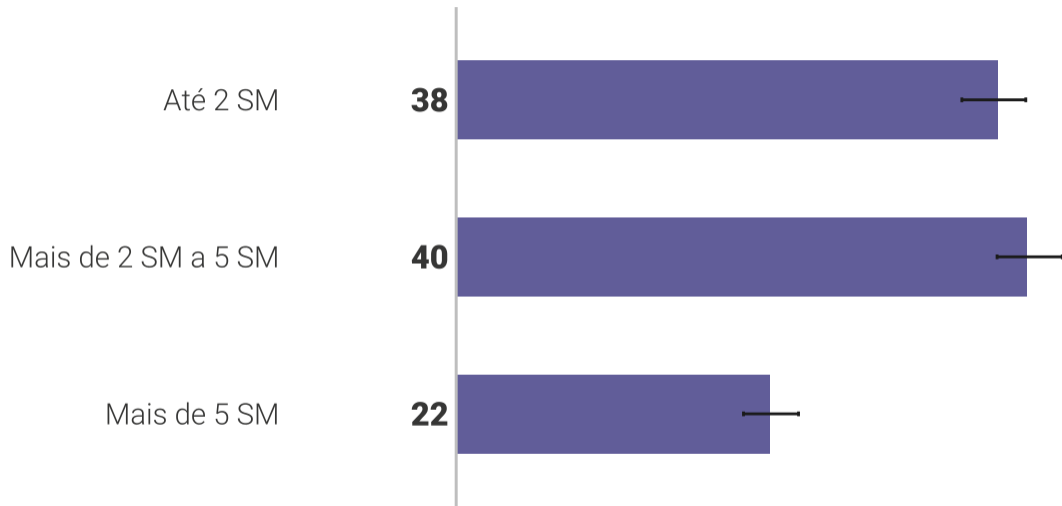


## Escolaridade



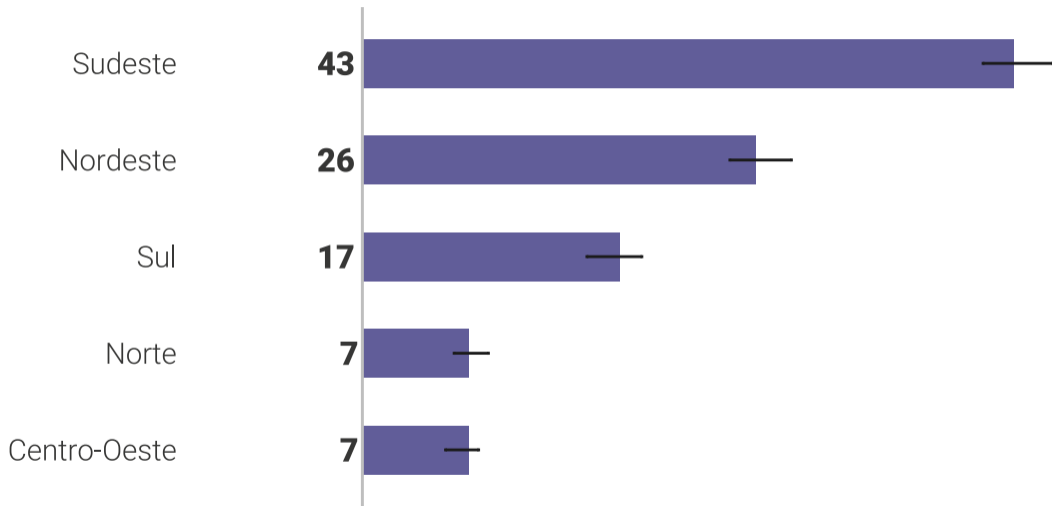


## Renda domiciliar mensal



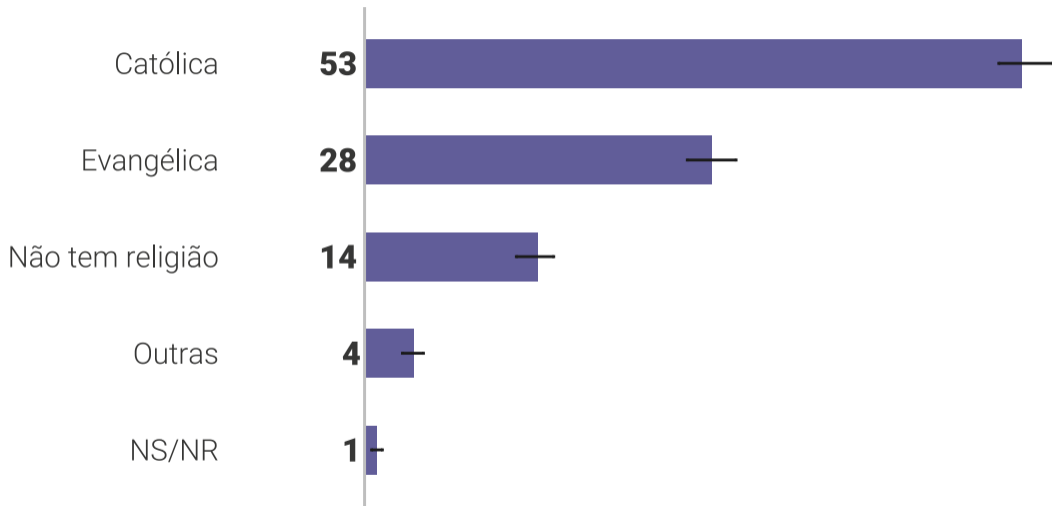


## Região



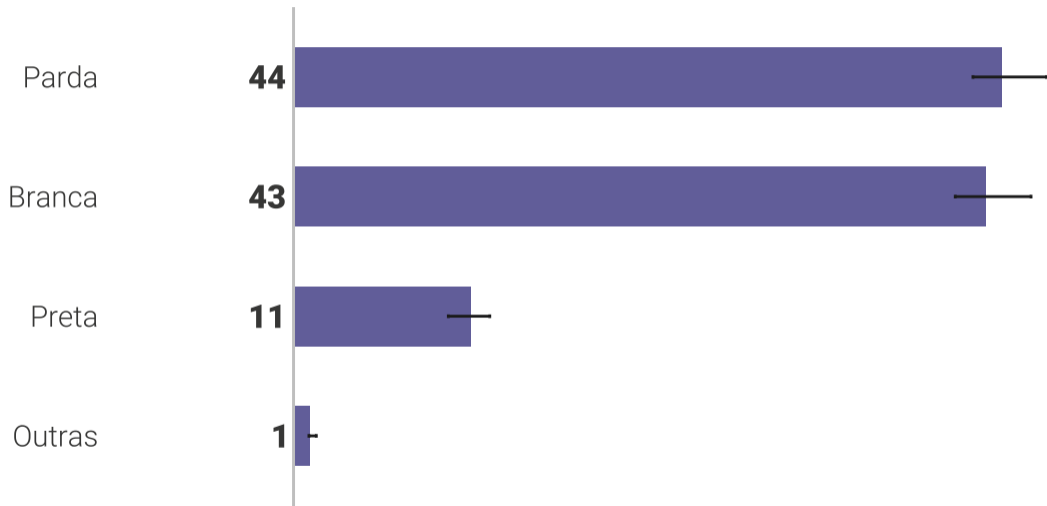


## Religião



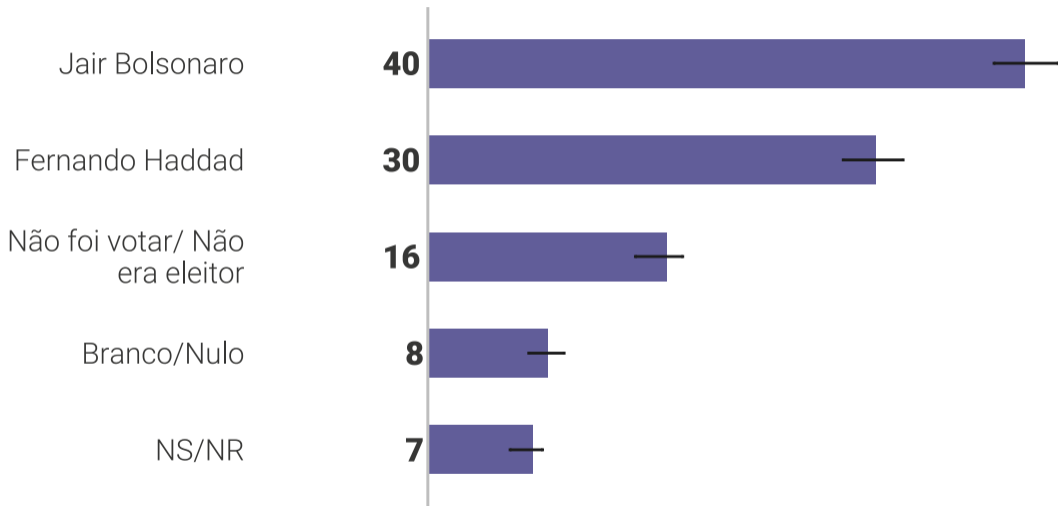


## Cor/Raça





## Voto para presidente em 2018





[WWW.QUAEST.COM.BR](http://WWW.QUAEST.COM.BR)